



# PREFEITURA MUNICIPAL DE BAURU

ESTADO DE SÃO PAULO

P. 131.940/21

## LEI Nº 7.500, DE 01 DE DEZEMBRO DE 2.021

Estabelece o Plano Plurianual do Município de Bauru para o período 2.022 a 2.025, e define as metas e prioridades da Administração Pública Municipal para o exercício de 2.022.

A PREFEITA MUNICIPAL DE BAURU, nos termos do art. 51 da Lei Orgânica do Município de Bauru, faz saber que a Câmara Municipal aprovou e ela sanciona e promulga a seguinte lei:

- Art. 1º Esta Lei estabelece, nos termos do art. 165, § 1º, da Constituição, o Plano Plurianual (PPA) do Município de Bauru para o quadriênio 2.022/2.025, no qual são definidas as diretrizes, os objetivos e as metas da Administração Pública Municipal para as despesas de capital e outras delas decorrentes e para as relativas aos programas de duração continuada, na forma dos Anexos I a V.
- § 1º Fica o Executivo autorizado a modificar a unidade executora ou o órgão responsável por programas e ações e os indicadores e respectivos índices, bem como a adequar as metas físicas em função de modificações nos programas ditadas por leis, por leis de diretrizes e por leis orçamentárias e seus créditos adicionais.
- § 2º O Plano Plurianual compreende a atuação de todos os órgãos da Administração Direta e Indireta, inclusive da Câmara Municipal, bem como das empresas em que o Município detém o controle acionário, consideradas, nos termos da Lei Complementar nº 101, de 04 de maio de 2.000, de caráter dependente.
- Art. 2º São estabelecidas para o quadriênio 2.022/2.025, as seguintes diretrizes norteadoras da execução dos programas e ações a cargo dos órgãos municipais:
- I – Bauru mais Transparente;
  - II – Bauru mais Humanizada;
  - III – Bauru mais Atrativa;
  - IV – Bauru mais Desenvolvida.
- Art. 3º As estimativas das receitas e dos valores dos programas e ações constantes dos anexos desta Lei são fixadas exclusivamente para conferir consistência ao Plano, não constituindo limites para a elaboração das leis de diretrizes orçamentárias, das leis orçamentárias e das suas modificações.
- Art. 4º Nas leis orçamentárias ou nas que autorizarem a abertura de créditos adicionais, assim como nas leis de diretrizes orçamentárias e nos créditos extraordinários, poderão ser criados novos programas ou ações ou modificados os existentes, considerando-se, em decorrência, alterado o Plano Plurianual.
- Art. 5º As metas e prioridades da administração pública municipal para o exercício de 2.022, na conformidade do exigido pelo art. 165, § 2º, da Constituição, constantes no anexo I da Lei Municipal nº 7.468, de 13 de julho de 2.021, ficam substituídas pelo Anexo VI integrante desta Lei.
- Art. 6º As metas de resultados fiscais do Município para o exercício de 2.022, estabelecidas no anexo II constante na Lei Municipal nº 7.468, de 13 de julho de 2.021, ficam substituídas pelo Anexo VII integrante desta Lei.
- Art. 7º O demonstrativo de riscos fiscais e providências para o exercício de 2.022, estabelecido no anexo III constantes na Lei Municipal nº 7.468, de 13 de julho de 2.021, fica substituído pelo anexo VIII integrante desta Lei.
- Art. 8º O Programa 102 – Obras de Infraestrutura; Ação nº 2037 – 02.07.01 – Gestão Administrativa de Obras, Mobilidade e Serviços Públicos, com Recursos Próprios no valor de R\$ 635.740,00 (seiscentos e trinta e cinco mil e setecentos e quarenta reais), para o ano de 2.022. Para tanto, destina-se que seja aplicado parte ou todo deste recurso no serviço de drenagem na Avenida Nações Unidas.
- Art. 9º O Programa 104 – Serviços Públicos; Ação nº 1010 – 02.07.01 – Gestão Administrativa de Obras, Mobilidade e Serviços Públicos, com Recursos Próprios no valor de R\$ 4.374.620,00 (quatro milhões, trezentos e setenta e quatro mil e seiscentos e vinte reais), para os anos de 2.022 a 2.025. Para tanto, destina-se que seja aplicado parte deste recurso no serviço de implantação de iluminação pública nos seguintes Bairros: Águas Virtuosas; Parque Manchester; Tangarás; Quinta da Bela Olinda; Chácaras Cornélia; Vargem Limpa; Chácaras Bauruenses; Praça localizada no Bairro Jardim Guilherme; Praça localizada Avenida Waldemar G. Ferreira, quadra 12; Praça localizada Avenida das Bandeiras quadra 03.

B

1



# PREFEITURA MUNICIPAL DE BAURU

## ESTADO DE SÃO PAULO

Ref. Lei nº 7.500/21

- Art. 10 O Programa 102 – Obras de Infraestrutura; Ação nº 1011 – 02.07.02 – Fundo Municipal de Infraestrutura, com Recursos Próprios, Estaduais e Federais no valor de R\$ 19.806.350,00 (dezenove milhões, oitocentos e seis mil e trezentos e cinquenta reais), para o ano de 2.022. Para tanto, destina-se que seja aplicado parte deste recurso na construção de: 1) Parque Linear em área verde localizada ao lado da barragem Água do Sobrado; 2) Parque Linear em área localizada entre as Ruas Cuba e Nilo Peçanha.
- Art. 11 O Programa 102 – Obras de Infraestrutura; Ação nº 2035 – 02.07.01 – Gestão Administrativa de Obras, Mobilidade e Serviços Públicos, com Recursos Próprios no valor de R\$ 4.708.570,00 (quatro milhões, setecentos e oito mil e quinhentos e setenta reais), para o ano de 2.022. Para tanto, destina-se que seja aplicado parte deste recurso no serviço de recapeamento asfáltico nas seguintes vias: Praça Epitácio Pessoa; Rua Profº José Torres Brito, quadra 04 e 05; Rua José Geraldo Bozzani, quadra 01; e Rua Almirante Barroso quadras 04, 05 e 06.
- Art. 12 O Programa 102 – Obras de Infraestrutura; Ação nº 1011 – 02.07.02 – Fundo Municipal de Infraestrutura, com Recursos Próprios, Estaduais e Federais no valor de R\$ 19.806.350,00 (dezenove milhões, oitocentos e seis mil e trezentos e cinquenta reais), para os anos de 2.022 a 2.025. Para tanto, destina-se que seja aplicado parte deste recurso na construção de acesso Avenida Dr. Nuno de Assis ao Viaduto Nicola Avalone, sentido Bela Vista à Vila Falcão, possibilitando mão dupla no mesmo.
- Art. 13 O Programa 116 – Agricultura Sustentável; Ação nº 1021 – Apoio Desenvolvimento Rural – 02.14.01 – Gestão Administrativa da Agricultura, da Pesca e de Abastecimento, com Recursos Próprios e Federais no valor de R\$ 1.240.000,00 (um milhão e duzentos e quarenta mil reais), para os anos de 2.022 a 2.025. Para tanto, destina-se que seja aplicado parte deste recurso para compra de Máquina Motoniveladora, para manutenção das estradas rurais.
- Art. 14 O Programa 107 – Investimentos na Rede Pública de Saúde; Ação nº 1005 – 02.05.01 – Fundo Municipal de Saúde, com Recursos Próprios e Federais no valor de R\$ 12.000.000,00 (doze milhões de reais), para os anos de 2.022 a 2.025. Para tanto, destina-se que seja aplicado parte deste recurso de reforma/ampliação da Unidade Básica de Saúde – na região do Jardim Ouro Verde, Jardim Vitória e Granja Cecília.
- Art. 15 O Programa 107 – Investimentos na Rede Pública de Saúde; Ação nº 1005 – 02.05.01 – Fundo Municipal de Saúde, com Recursos Próprios e Federais no valor de R\$ 12.000.000,00 (doze milhões de reais), para os anos de 2.022 a 2.025. Para tanto, destina-se que seja aplicado parte deste recurso construção de UBS na Região Santa Cândida / Núcleo Leão XIII.
- Art. 16 O Programa 105 – Gestão do Sistema Único de Assistência Social; Ação nº 1024 – 02.09.01 – Gestão Administrativa e de Apoio as Ações Sociais, com Recursos Próprios e Federais no valor de R\$ 3.364.310,00 (três milhões, trezentos e sessenta e quatro mil e trezentos e dez reais), para o ano de 2.022 a 2.025. Para tanto, destina-se que seja aplicado parte deste recurso na reforma e utilização do prédio da Delegacia da Polícia Civil localizada na Avenida Comendador Daniel Pacífico – Vila Falcão.
- Art. 17 O Programa 112 – Gestão do Meio Ambiente, Ação nº 1014 – 02.10.01 – Gestão Administrativa, de Urbanização, Resíduos Sólidos e Limpeza, com Recursos Próprios no valor de R\$ 437.460,00 (quatrocentos e trinta e sete mil e quatrocentos e sessenta reais), para os anos de 2.022 a 2.025. Para tanto, destina-se que seja aplicado parte deste recurso para implantação de Eco Ponto nas Regiões: 1) Jardim Ouro Verde / Vila São João da Boa Vista; 2) Jardim Ferraz / Jardim Solange.
- Art. 18 O Programa 112 – Gestão do Meio Ambiente, Ação nº 2061 – 02.10.01 – Gestão Administrativa, de Urbanização, Resíduos Sólidos e Limpeza, com Recursos Próprios no valor de R\$ 1.312.300,00 (um milhão, trezentos e doze mil e trezentos reais), para os anos de 2.022 a 2.025. Para tanto, destina-se que seja aplicado parte deste recurso para implantação de bancos e calçamento nas seguintes áreas: Quadrilátero Ruas Sidnei de Freitas X Celestina Gomes Morales X Maria Honória D'Ávila Engler X Antônio Luís Bozolin Jr – Jardim Joaquim Guilherme; Rua Bernardino de Campos quadra 18, esquina com Rua Hélio Camelo de Aguiar; Rua Bernardino de Campos, esquina com Rua Clovis da Silva Gomes; e Rua Alexandre Fávero – Jardim Jussara.
- Art. 19 O Programa 113 – Gestão do Esporte e Lazer, Ação nº 1018 – 02.11.01 – Gestão do Desporto e do Lazer, com Recursos Próprios e Federais no valor de R\$ 16.934.000,00 (dezenove milhões e novecentos e trinta e quatro mil reais), para o ano de 2.022. Para tanto, destina-se que seja aplicado parte deste recurso para construção da Praça Esportiva na quadra 03 da Rua Fortunato Resta.



# PREFEITURA MUNICIPAL DE BAURU

## ESTADO DE SÃO PAULO

Ref. Lei nº 7.500/21

- Art. 20 O Programa 111 – Aquisições, Construções e Ampliações de Unidades Escolares; Ação nº 1004 – 02.03.02 – Manutenção e Desenvolvimento do Ensino Infantil, com Recursos Próprios e Federais no valor de R\$ 25.162.650,00 (vinte e cinco milhões, cento e sessenta e dois mil e seiscientos e cinquenta reais), para os anos de 2.022 a 2.025. Para tanto, destina-se que seja aplicado parte deste recurso para construção da EMEI Vera Lucia Cury Savi – Jardim Nova Esperança.
- Art. 21 O Programa 114 – Gestão Acesso Cultural; Ação nº 2079 – Formação e Difusão Cultural – 02.12.01 – Gestão Administrativa, de Cultura e Patrimônio Histórico, com Recursos Próprios no valor de R\$ 4.812.080,00 (quatro milhões, oitocentos e doze mil e oitenta reais), para os anos de 2.022 a 2.025. Para tanto, destina-se que seja aplicado parte deste recurso para a realização da Caminhada da Família, conforme Lei Municipal nº 6.716, de 10 de setembro de 2.015, que instituiu a “Semana Municipal de Valorização da Vida e da Família” e o “Dia Municipal da Família e Caminhada da Família”.
- Art. 22 O Programa 102 – Obras de Infraestrutura; Ação nº 1011 – 02.07.02 – Fundo Municipal de Infraestrutura, com Recursos Próprios, Estaduais e Federais no valor de R\$ 19.806.350,00 (dezenove milhões, oitocentos e seis mil e trezentos e cinquenta reais), para os anos de 2.022 a 2.025. Para tanto, destina-se que seja aplicado parte deste recurso no serviço de pavimentação asfáltica nas seguintes vias:
- |  |                               |
|--|-------------------------------|
| - Toda extensão Bairro                             | Chácaras Cornélio             |
| - Toda extensão Bairro                             | Val de Palmas                 |
| - Rua Dorvalino Melges - toda extensão             | Conj. Hab. Isaura Pitta Garms |
| - Rua Alexandrino Rodrigues, quadra 01             | Jardim das Orquideas          |
| - Rua Pedro de Campos q. 05                        | Núcleo Hab. Pres. Geisel      |
| - Rua Venancio Cabello q. 05                       | Núcleo Hab. Pres. Geisel      |
| - Rua Jesus Blasques q. 01                         | Núcleo Hab. Pres. Geisel      |
| - Rua Luiz José Coelho, quadra 02                  | Núcleo Resid. Perdizes        |
| - Rua Nelson Ferreira Brandão, quadra 01, 05 e 06  | Residencial Jardim Jussara    |
| - Rua Waldemar Gregorio de Moraes, quadra 08       | Vila Jardim Celina            |
| - Rua Jorge Pimentel, quadra 07 e 08               | Vila Engler                   |
| - Rua Félix Sanches Gomes - toda extensão          | Vila Santista                 |
| - Rua Doutor Walter Belian - quadra 22             | Vila São João do Ipiranga     |
| - Rua Wilson Fantini – toda extensão               | Jardim Flórida                |
| - Rua Paulo César Fantini - toda extensão          | Jardim Flórida                |
| - Rua Dezenove - toda extensão                     | Jardim Flórida                |
| - Rua Alberto Freitas Franco – toda extensão       | Jardim Flórida                |
| - Rua Silas Vicente de Toledo Piza - toda extensão | Jardim Flórida                |
| - Rua Pedro de Rosa – toda extensão                | Jardim Marambá                |
| - Rua José Talon – toda extensão                   | Jardim Marambá                |
| - Rua Pedro Bertolini, quadra 03, 04 e 05          | Jardim Marambá                |
- Art. 23 Inclua no Programa 109 – Gestão do Sistema de Ensino da Educação Municipal. Ação:
- 2012 – 12.365: Manutenção do Ensino Básico – Creche
  - 2013 – 12.365: Manutenção do Ensino Básico – Pré-Escola
  - 2023 – 12.367: Manutenção do Ensino Básico – Ensino Especial – Creche
  - 2024 – 12.367: Manutenção do Ensino Básico – Ensino Especial – Pré-Escola
  - 2014 – 12.361: Manutenção do Ensino Básico – Ensino Fundamental
  - 2025 – 12.367: Manutenção do Ensino Básico – Ensino Fundamental – Ensino Especial
  - 2022 – 12.366: Manutenção do Ensino Básico – Ensino Fundamental – EJA
  - Unidade 02.03.00 – Secretaria Municipal de Educação
  - Inserção de profissionais de Psicologia e Serviço Social nas escolas da Rede Municipal da Educação.
- Art. 24 Inclua em:
- Programa 105 – Gestão do Sistema Único de Assistência Social
  - Programa 106 – Fortalecimento da Rede de Serviços de Saúde
  - Programa 108 – Gestão na Rede Pública de Saúde
  - Programa 109 – Gestão do Sistema de Ensino da Educação Municipal
  - Programa 112 – Gestão do Meio Ambiente
  - Programa 113 – Gestão do Esporte e Lazer
  - Programa 114 – Gestão Acesso Cultural
  - Garantir recursos para a realização de diagnóstico territorial e levantamento de dados relevantes para definição de metas e estratégias para a Primeira Infância.



# PREFEITURA MUNICIPAL DE BAURU


ESTADO DE SÃO PAULO

Ref. Lei nº 7.500/21

Art. 25


Esta Lei entra em vigor na data de sua publicação.

Bauru, 01 de dezembro de 2021.




SUÉLLEN SILVA ROSIM  
PREFEITA MUNICIPAL

GUSTAVO RUSSIGNOLI BÚGALHO  
SECRETÁRIO DOS NEGÓCIOS JURÍDICOS

  
EVERTON DE ARAÚJO BASÍLIO  
SECRETÁRIO DE ECONOMIA E FINANÇAS

Projeto de iniciativa do  
PODER EXECUTIVO

Registrada no Departamento de Comunicação e Documentação da Prefeitura, na mesma data.



DANILO ALTAMIR PINHEIRO  
DIRETOR DO DEPARTAMENTO DE COMUNICAÇÃO E DOCUMENTAÇÃO

# MUNICÍPIO DE BAURU

PPA 2022 - 2025

## FONTES DE FINANCIAMENTO DOS PROGRAMAS GOVERNAMENTAIS

Totais por exercício (em R\$ milhões)

NATUREZA DA RECEITA	2022	2023	2024	2025	TOTAL
TRIBUTÁRIA	481.756	510.661	525.022	530.313	2.047.752
CONTRIBUIÇÕES	70.199	73.006	74.484	76.255	293.944
PATRIMONIAL	16.902	21.363	22.858	23.239	84.362
SERVIÇOS	194.083	205.500	214.406	221.349	835.338
TRANSFERÊNCIAS CORRENTES	600.562	640.015	659.929	678.497	2.579.003
OUTRAS RECEITAS CORRENTES	16.999	17.521	18.087	19.894	72.501
<b>TOTAL RECEITAS CORRENTES</b>	<b>1.380.501</b>	<b>1.468.066</b>	<b>1.514.786</b>	<b>1.549.547</b>	<b>5.912.900</b>
RECEITAS DE CAPITAL	32.488	29.349	31.469	32.718	126.024
<b>TOTAL RECEITAS ORÇAMENTÁRIAS</b>	<b>1.412.989</b>	<b>1.497.415</b>	<b>1.546.255</b>	<b>1.582.265</b>	<b>6.038.924</b>
RECEITAS INTRA OFSS	216.578	229.573	238.347	259.008	943.506
<b>TOTAL</b>	<b>1.629.567</b>	<b>1.726.988</b>	<b>1.784.602</b>	<b>1.841.273</b>	<b>6.982.430</b>

**MUNICÍPIO DE BAURU**

PPA 2022 - 2025

**DESPESAS POR UNIDADE ORÇAMENTÁRIA E ENTIDADE DA ADMINISTRAÇÃO INDIRETA**

Totais por exercício

	2022	2023	2024	2025	TOTAL
GABINETE	25.958.130,00	26.677.080,00	28.209.190,00	29.826.020,00	110.670.420,00
SECRETARIA DE ADMINISTRAÇÃO	16.380.000,00	17.327.000,00	17.730.520,00	18.793.950,00	70.231.470,00
SECRETARIA DE EDUCAÇÃO	317.657.519,00	336.865.520,00	357.077.290,00	378.502.050,00	1.390.102.379,00
SECRETARIA DE FINANÇAS	35.456.040,00	37.583.402,00	39.838.393,00	42.228.637,00	155.106.472,00
SECRETARIA DA SAÚDE	287.376.580,00	300.720.266,00	316.864.526,00	328.257.530,00	1.233.218.902,00
SECRETARIA DOS NEGÓCIOS JURIDICOS	13.937.650,00	14.773.910,00	15.660.340,00	16.599.960,00	60.971.860,00
SECRETARIA DE OBRAS	115.089.710,00	158.631.880,00	146.933.660,00	133.319.340,00	553.974.590,00
SECRETARIA DE PLANEJAMENTO	13.952.970,00	14.788.352,00	15.673.854,00	16.612.485,00	61.027.661,00
SECRETARIA DO BEM ESTAR SOCIAL	71.641.110,00	75.993.020,00	76.965.263,00	79.593.275,00	304.192.668,00
SECRETARIA DO MEIO AMBIENTE	61.184.974,00	64.855.964,00	68.747.224,00	72.871.954,00	267.660.116,00
SECRETARIA DE ESPORTES E LAZER	26.058.440,00	10.685.150,00	11.297.630,00	11.975.480,00	60.016.700,00
SECRETARIA DA CULTURA	16.210.240,00	15.560.758,00	15.964.404,00	16.922.271,00	64.657.673,00
SECRETARIA DAS ADMINISTRAÇÕES REGIONAIS	17.961.993,00	19.039.710,00	20.182.080,00	21.393.000,00	78.576.783,00
SECRETARIA DA AGRICULTURA	6.186.057,00	6.031.790,00	6.385.890,00	6.761.240,00	25.364.977,00
SECRETARIA DE DESENVOLVIMENTO ECONÔMICO	3.421.567,00	3.626.740,00	3.844.180,00	4.074.620,00	14.967.107,00
<b>TOTAL SECRETARIAS</b>	<b>1.028.472.980,00</b>	<b>1.103.160.542,00</b>	<b>1.141.374.444,00</b>	<b>1.177.731.812,00</b>	<b>4.450.739.778,00</b>
ENCARGOS GERAIS - PREFEITURA	100.159.780,00	102.699.080,00	105.809.260,00	109.111.270,00	417.779.390,00
<b>TOTAL PREFEITURA</b>	<b>1.128.632.760,00</b>	<b>1.205.859.622,00</b>	<b>1.247.183.704,00</b>	<b>1.286.843.082,00</b>	<b>4.868.519.168,00</b>
<b>CÂMARA MUNICIPAL</b>	<b>22.325.415,00</b>	<b>23.441.690,00</b>	<b>24.613.770,00</b>	<b>25.844.450,00</b>	<b>96.225.325,00</b>
DEPARTAMENTO DE ÁGUA E ESGOTO	203.125.780,00	215.437.684,00	222.083.924,00	228.946.166,00	869.593.554,00
EMDURB	65.819.330,00	69.512.050,00	71.070.368,00	72.854.460,00	279.256.208,00
FUNPREV	209.664.020,00	212.737.000,00	219.650.000,00	226.785.000,00	868.836.020,00
<b>TOTAL ADMINISTRAÇÃO INDIRETA</b>	<b>478.609.130,00</b>	<b>497.686.734,00</b>	<b>512.804.292,00</b>	<b>528.585.626,00</b>	<b>2.017.685.782,00</b>
<b>TOTAL MUNICÍPIO</b>	<b>1.629.567.305</b>	<b>1.726.988.046</b>	<b>1.784.601.766</b>	<b>1.841.273.158</b>	<b>6.982.430.275</b>

ANEXO III -PLANEJAMENTO ORÇAMENTO – PPA

ESTRUTURA DE ÓRGÃOS, UNIDADES ORÇAMENTÁRIAS E EXECUTORAS.

CÓDIGO	DENOMINAÇÃO
<b>01.00.0</b>	<b>CÂMARA MUNICIPAL</b>
01.01.0	CÂMARA MUNICIPAL
01.01.01	CÂMARA MUNICIPAL
<b>02.00.00</b>	<b>PREFEITURA MUNICIPAL DE BAURU</b>
02.01.00	GABINETE DO PREFEITO
02.01.01	GESTÃO ADMINISTRATIVA, DE CIDADANIA E PARTICIPAÇÃO
02.01.02	FUNDO MUNICIPAL DE PARTICIPAÇÃO DO CORPO DE BOMBEIROS
02.01.03	FUNDO SOCIAL DA SOLIDARIEDADE
02.01.04	COORDENADORIA MUNICIPAL DA DEFESA CIVIL
02.01.05	FUNDO MUNICIPAL DE MOBILIDADE URBANA
02.01.06	INSTITUTO DE PLANEJAMENTO E DESENVOLVIMENTO DE BAURU
02.01.07	FUNDO MUNICIPAL DE DESENVOLVIMENTO URBANO E RURAL
<b>02.02.00</b>	<b>SECRETARIA MUNICIPAL DA ADMINISTRAÇÃO</b>
02.02.01	GESTÃO ADMINISTRATIVA DE RECURSOS
<b>02.03.00</b>	<b>SECRETARIA MUNICIPAL DA EDUCAÇÃO</b>
02.03.01	MANUTENÇÃO E DESENVOLVIMENTO DO ENSINO – CRECHES
02.03.02	MANUTENÇÃO E DESENVOLVIMENTO DO ENSINO – PRÉ ESCOLAS
02.03.03	MANUTENÇÃO E DESENVOLVIMENTO DO ENSINO – EDUCAÇÃO FUNDAMENTAL
02.03.04	MERENDA ESCOLAR
02.03.05	<b>ENSINO MÉDIO</b>
02.03.06	MANUTENÇÃO E DESENVOLVIMENTO DO ENSINO – JOVENS E ADULTOS
02.03.07	MANUTENÇÃO E DESENVOLVIMENTO DO ENSINO – ENSINO ESPECIAL
<b>02.04.00</b>	<b>SECRETARIA MUNICIPAL DE ECONOMIA E FINANÇAS</b>
02.04.01	GESTÃO ADMINISTRATIVA E FISCAL
<b>02.05.00</b>	<b>SECRETARIA MUNICIPAL DA SAÚDE</b>
02.05.01	FUNDO MUNICIPAL DA SAÚDE
<b>02.06.00</b>	<b>SECRETARIA MUNICIPAL DOS NEGÓCIOS JURÍDICOS</b>
02.06.01	GESTÃO ADMINISTRATIVA E DA PROCURADORIA GERAL DO MUNICÍPIO
<b>02.07.00</b>	<b>SECRETARIA MUNICIPAL DE OBRAS</b>
02.07.01	GESTÃO ADMINISTRATIVA DE OBRAS, MOBILIDADES E SERVIÇOS PÚBLICOS
02.07.02	FUNDO MUNICIPAL DE INFRAESTRUTURA

02.08.00 SECRETARIA MUNICIPAL DE PLANEJAMENTO  
02.08.01 GESTÃO ADMINISTRATIVA DE PLANEJAMENTO, URBANISMO E DESENV. URBANO  
02.08.02 FUNDO MUNICIPAL DE HABITAÇÃO

02.09.00 SECRETARIA MUNICIPAL DO BEM ESTAR SOCIAL  
02.09.01 GESTÃO ADMINISTRATIVA E DE APOIOS AS AÇÕES SOCIAIS  
02.09.02 FUNDO MUNICIPAL DO DIREITO DA CRIANÇA E DO ADOLESCENTE  
02.09.03 FUNDO MUNICIPAL DA ASSISTENCIA SOCIAL  
02.09.04 FUNDO MUNICIPAL DA PESSOA IDOSA – FUMPI  
02.09.05 FUNDO MUNICIPAL DE POLÍTICAS PÚBLICAS SOBRE ALCOOL E OUTRAS DROGAS

02.10.00 SECRETARIA MUNICIPAL DO MEIO AMBIENTE  
02.10.01 GESTÃO ADMINISTRATIVA, URBANIZAÇÃO, RESÍDUOS SÓLIDOS E LIMPEZA  
02.10.02 FUNDO MUNICIPAL DO MEIO AMBIENTE  
02.10.03 FUNDO MUNICIPAL DO ZOOLOGICO  
02.10.04 FUNDO MUNICIPAL DE PROTEÇÃO AMBIENTAL

02.11.00 SECRETARIA MUNICIPAL DE ESPORTES E LAZER  
02.11.01 GESTÃO ADMINISTRATIVA DE DESPORTO E LAZER  
02.11.02 FUNDO MUNICIPAL DE DESENVOLVIMENTO DESPORTIVO

02.12.00 SECRETARIA MUNICIPAL DE CULTURA  
02.12.01 GESTÃO ADMINISTRATIVA DE CULTURA E PATRIMONIO HISTÓRICO  
02.12.02 FUNDO ESPECIAL DE PROMOÇÃO DAS ATIVIDADES CULTURAIS – FEPAC

02.13.00 SECRETARIA MUNICIPAL DAS ADMINISTRAÇÕES REGIONAIS  
02.13.01 GESTÃO ADMINISTRATIVA E DAS ADMINISTRAÇÕES REGIONAIS

02.14.00 SECRETARIA MUNICIPAL DA AGRICULTURA  
02.14.01 GESTÃO ADMINISTRATIVA DA AGRICULTURA, PESCA E ABASTECIMENTO  
02.14.02 FUNDO ESPECIAL DE DESPESA – FUNDO SAGRA

02.15.00 SECRETARIA MUNICIPAL DE DESENVOLVIMENTO ECONÔMICO, TURISMO E RENDA  
02.15.01 GESTÃO ADMINISTRATIVA, DESENVOLVIM. SOCIOECONÔMICO E TECNOLÓGICO  
02.15.02 FUNDO MUNICIPAL DE TURISMO  
02.15.03 FUNDO MUNICIPAL DE AQUISIÇÃO DE ÁREAS E OBRAS DE INFRAESTRUTURA  
02.15.04 FUNDO MUNICIPAL DO TRABALHO

02.16.00 ENCARGOS GERAIS  
02.16.01 GESTÃO DOS ENCARGOS GERAIS

03.00.00 **FUNDAÇÃO DE PREVIDÊNCIA DOS SERVIDORES PÚBLICOS MUNICIPAIS –FUNPREV**  
03.01.00 GESTÃO PREVIDÊNCIA MUNICIPAL  
03.01.01 CONSELHOS  
03.01.02 PRESIDÊNCIA  
03.01.03 PROCURADORIA JURÍDICA  
03.01.04 DIVISÃO ADMINISTRATIVA  
03.01.05 DIVISÃO PREVIDENCIÁRIA



03.01.06 DIVISÃO FINANCEIRA  
03.02.00 ENCARGOS GERAIS – FUNPREV  
03.02.01 ENCARGOS GERAIS  
03.02.01 ENCARGOS GERAIS

04.00.00 **EMPRESA DE DESENVOLVIMENTO URBANO DE BAURU – EMDURB**  
04.01.00 EMPRESA DE DESENVOLVIMENTO URBANO E RURAL  
04.01.01 GABINETE DO PREIDENTE E DEMAIS DEPENDÊNCIAS  
04.02.00 ENCARGOS GERAIS – EMDURB  
04.02.01 ENCARGOS GERAIS – EMDURB

05.00.00 **DEPARTAMENTO DE ÁGUA E ESGOTO**  
05.01.00 GABINETE DO PRESIDENTE E DEPENDÊNCIAS  
05.01.01 DIVISÃO ADMINISTRATIVA  
05.01.02 DIVISÃO DE PLANEJAMENTO  
05.01.03 DIVISÃO DE ASSUNTOS JURÍDICOS  
05.01.04 DIVISÃO ASSUNTOS JURÍDICOS  
05.01.05 DIVISÃO DE APOIO OPERACIONAL  
05.01.06 DIVISÃO DE PRODUÇÃO E RESERVAÇÃO  
05.01.07 DIVISÃO TÉCNICA  
05.01.08 FUNDO MUNICIPAL PARA CONSTRUÇÃO DO SIST. TRATAMENTO ESGOTO – ETE  
05.02.00 ENCARGOS GERAIS  
05.02.01 ENCARGOS GERAIS.

**PREFEITURA MUNICIPAL DE BAURU - PLANO PLURIANUAL 2022-2025 - PLANILHA DE PROGRAMA E AÇÕES**  
**GESTÃO PARTICIPATIVA E EFICIENTE**

<b>Unidade:</b>	02.01.00	Gabinete
<b>Programa:</b>	1	Gestão Participativa e Eficiente
<b>Descrição:</b>	Programa de apoio administrativo voltado para garantir o custeio eficiente e o funcionamento adequado de unidades da Administração Direta.	
<b>Objetivo:</b>	Manutenção e otimização dos recursos necessários para a oferta de serviços e obras previstos nas políticas públicas. Introdução de nova ferramenta de gestão com a implantação do geoprocessamento. Aumento de serviços digitais à disposição da população.	
<b>Justificativa:</b>	Necessidade de assegurar o funcionamento integrado e ininterrupto das unidades básicas da Administração Direta.	
<b>Público-alvo:</b>	Conselhos Municipais, Secretarias, Fundos, Instituto, Servidores e População em geral	<b>Tipo:</b> Programa de Apoio Administrativo
<b>Natureza:</b>	Contínua	<b>Início Previsto:</b> 01/01/22 <b>Término Previsto:</b> 31/12/25

**INDICADORES DO PROGRAMA**

Descrição	Ações Vinculadas	Unidade de Medida	Índice Realizado	Data de Apuração	2022	2023	2024	2025	Índice desejado ao final da PPA
Diminuição da relação despesa corrente/receita corrente	2001 - Todas	Percentual	92,35%	31/12/2021	1 p.p.	0,5 p.p.	0,5 p.p.	0,5 p.p.	89,85%
Implementação do SIAFIC - Sistema Integrado de Administração Financeira e Controle	2001 - 04.122, 2001 - 04.123	Percentual	-	-	100%	-	-	-	100%
Implementação do Geoprocessamento	2001 - 04.123, 2001 - 15.451	Percentual	-	-	50%	50%	-	-	100%

**RECURSOS**

Descrição da Ação	Objetivos do Desenvolvimento Sustentável	Unidade Responsável	Tipo	Produto (Item ou Serviço)	Unidade de Medida	Ano	Metas Físicas	Valores (R\$)	RECURSOS					
									REC. PROP.	ESTADUAL	FEDERAL	FUNDOS	OUTROS	
2001 - 04.122 - Implantação do Sistema de Gestão Inteligente - Territorial, Social e Administrativo		02.01.01 - Gestão Administrativa, de Cidadania e Participação	A	Cobertura integral das despesas com pagamento de Pessoal Civil e Custeio Administrativo	Cobertura (%)	2022	100%	21.308.800,00	21.228.050,00	17.880,00	-	-	62.870,00	-
						2023	100%	22.587.320,00	22.501.730,00	18.950,00	-	-	66.640,00	-
						2024	100%	23.942.560,00	23.851.830,00	20.090,00	-	-	70.640,00	-
						2025	100%	25.379.120,00	25.282.940,00	21.300,00	-	-	74.880,00	-
						<b>Total:</b>			<b>93.217.800,00</b>	<b>92.864.550,00</b>	<b>78.220,00</b>	-	-	<b>275.030,00</b>
2001 - 04.122 - Implantação do Sistema de Gestão Inteligente - Territorial, Social e Administrativo		02.02.01 - Gestão Administrativa de Recursos	A	Cobertura integral das despesas com pagamento de Pessoal Civil e Custeio Administrativo	Cobertura (%)	2022	100%	15.700.000,00	15.700.000,00	-	-	-	-	-
						2023	100%	16.642.000,00	16.642.000,00	-	-	-	-	-
						2024	100%	17.640.520,00	17.640.520,00	-	-	-	-	-
						2025	100%	18.698.950,00	18.698.950,00	-	-	-	-	-
						<b>Total:</b>			<b>68.681.470,00</b>	<b>68.681.470,00</b>	-	-	-	-
2001 - 04.123 - Implantação do Sistema de Gestão Inteligente - Territorial, Social e Administrativo		02.04.01 - Gestão Administrativa e Fiscal	A	Cobertura integral das despesas com pagamento de Pessoal Civil e Custeio Administrativo	Cobertura (%)	2022	100%	21.259.380,00	21.259.380,00	-	-	-	-	-
						2023	100%	22.534.940,00	22.534.940,00	-	-	-	-	-
						2024	100%	23.887.040,00	23.887.040,00	-	-	-	-	-
						2025	100%	25.320.260,00	25.320.260,00	-	-	-	-	-
						<b>Total:</b>			<b>93.001.620,00</b>	<b>93.001.620,00</b>	-	-	-	-
2001 - 03.091 - Implantação do Sistema de Gestão Inteligente - Territorial, Social e Administrativo		02.06.01 - Gestão Administrativa e da Procuradoria Geral do Município	A	Cobertura integral das despesas com pagamento de Pessoal Civil e Custeio Administrativo	Cobertura (%)	2022	100%	13.937.650,00	13.937.650,00	-	-	-	-	-
						2023	100%	14.773.910,00	14.773.910,00	-	-	-	-	-
						2024	100%	15.660.340,00	15.660.340,00	-	-	-	-	-
						2025	100%	16.599.960,00	16.599.960,00	-	-	-	-	-
						<b>Total:</b>			<b>60.971.860,00</b>	<b>60.971.860,00</b>	-	-	-	-
2001 - 15.451 - Implantação do Sistema de Gestão Inteligente - Territorial, Social e Administrativo		02.07.01 - Gestão Administrativa, de Obras, Mobilidade e Serviços Públicos	A	Cobertura integral das despesas com pagamento de Pessoal Civil e Custeio Administrativo	Cobertura (%)	2022	100%	30.969.050,00	30.969.050,00	-	-	-	-	-
						2023	100%	32.827.190,00	32.827.190,00	-	-	-	-	-
						2024	100%	34.796.820,00	34.796.820,00	-	-	-	-	-
						2025	100%	36.884.630,00	36.884.630,00	-	-	-	-	-
						<b>Total:</b>			<b>135.477.690,00</b>	<b>135.477.690,00</b>	-	-	-	-
2001 - 15.451 - Implantação do Sistema de Gestão Inteligente - Territorial, Social e Administrativo		02.08.01 - Gestão Administrativa, de Planejamento, Urbanismo e Desenvolvimento Urbano	A	Cobertura integral das despesas com pagamento de Pessoal Civil e Custeio Administrativo	Cobertura (%)	2022	100%	13.922.970,00	13.922.970,00	-	-	-	-	-
						2023	100%	14.758.350,00	14.758.350,00	-	-	-	-	-
						2024	100%	15.643.850,00	15.643.850,00	-	-	-	-	-
						2025	100%	16.582.480,00	16.582.480,00	-	-	-	-	-
						<b>Total:</b>			<b>60.907.650,00</b>	<b>60.907.650,00</b>	-	-	-	-
2001 - 08.244 - Implantação do Sistema de Gestão Inteligente - Territorial, Social e Administrativo		02.09.01 - Gestão Administrativa e de Apoio as Ações Sociais	A	Cobertura integral das despesas com pagamento de Pessoal Civil e Custeio Administrativo	Cobertura (%)	2022	100%	17.099.520,00	17.089.520,00	-	3.000,00	-	7.000,00	-
						2023	100%	18.125.490,00	18.114.890,00	-	3.180,00	-	7.420,00	-
						2024	100%	19.213.020,00	19.201.780,00	-	3.370,00	-	7.870,00	-
						2025	100%	20.365.800,00	20.353.890,00	-	3.570,00	-	8.340,00	-
						<b>Total:</b>			<b>74.803.830,00</b>	<b>74.760.080,00</b>	-	<b>13.120,00</b>	-	<b>30.630,00</b>
2001 - 18.541 - Implantação do Sistema de Gestão Inteligente - Territorial, Social e Administrativo		02.10.01 - Gestão Administrativa, de Urbanização, Resíduos Sólidos e Limpeza	A	Cobertura integral das despesas com pagamento de Pessoal Civil e Custeio Administrativo	Cobertura (%)	2022	100%	18.387.911,00	18.387.910,00	-	-	-	1,00	-
						2023	100%	19.491.181,00	19.491.180,00	-	-	-	1,00	-
						2024	100%	20.660.651,00	20.660.650,00	-	-	-	1,00	-
						2025	100%	21.900.291,00	21.900.290,00	-	-	-	1,00	-
						<b>Total:</b>			<b>80.440.034,00</b>	<b>80.440.039,00</b>	-	-	-	<b>4,00</b>
2001 - 27.811 - Implantação do Sistema de Gestão Inteligente - Territorial, Social e Administrativo		02.11.01 - Gestão Administrativa, de Desporto e Lazer	A	Cobertura integral das despesas com pagamento de Pessoal Civil e Custeio Administrativo	Cobertura (%)	2022	100%	8.399.440,00	8.399.440,00	-	-	-	-	-
						2023	100%	8.903.410,00	8.903.410,00	-	-	-	-	-
						2024	100%	9.437.610,00	9.437.610,00	-	-	-	-	-
						2025	100%	10.003.870,00	10.003.870,00	-	-	-	-	-
						<b>Total:</b>			<b>36.744.330,00</b>	<b>36.744.330,00</b>	-	-	-	-

2001 - 13.392 - Implantação do Sistema de Gestão Inteligente - Territorial, Social e Administrativo		02.12.01 - Gestão Administrativa, de Cultura e de Patrimônio Histórico	A	Cobertura integral das despesas com pagamento de Pessoal Civil e Custeio Administrativo	Cobertura (%)	2022	100%	11.564.210,00	11.564.210,00	-	-	-	-
						2023	100%	12.258.060,00	12.258.060,00	-	-	-	-
						2024	100%	12.993.540,00	12.993.540,00	-	-	-	-
						2025	100%	13.773.150,00	13.773.150,00	-	-	-	-
						Total:		50.588.960,00	50.588.960,00	-	-	-	-
2001 - 14.122 - Implantação do Sistema de Gestão Inteligente - Territorial, Social e Administrativo		02.13.01 - Gestão Administrativa e das Administrações Regionais	A	Cobertura integral das despesas com pagamento de Pessoal Civil e Custeio Administrativo	Cobertura (%)	2022	100%	8.857.110,00	8.857.110,00	-	-	-	-
						2023	100%	9.388.540,00	9.388.540,00	-	-	-	-
						2024	100%	9.951.850,00	9.951.850,00	-	-	-	-
						2025	100%	10.548.960,00	10.548.960,00	-	-	-	-
						Total:		38.746.460,00	38.746.460,00	-	-	-	-
2001 - 20.608 - Implantação do Sistema de Gestão Inteligente - Territorial, Social e Administrativo		02.14.01 - Gestão Administrativa, da Agricultura, da Pesca e de Abastecimento	A	Cobertura integral das despesas com pagamento de Pessoal Civil e Custeio Administrativo	Cobertura (%)	2022	100%	5.145.010,00	5.145.010,00	-	-	-	-
						2023	100%	5.453.710,00	5.453.710,00	-	-	-	-
						2024	100%	5.780.930,00	5.780.930,00	-	-	-	-
						2025	100%	6.127.790,00	6.127.790,00	-	-	-	-
						Total:		22.507.440,00	22.507.440,00	-	-	-	-
2001 - 23.691 - Implantação do Sistema de Gestão Inteligente - Territorial, Social e Administrativo		02.15.01 - Gestão Administrativa, de Desenvolvimento Sócio Econômico e Tecnológico	A	Cobertura integral das despesas com pagamento de Pessoal Civil e Custeio Administrativo	Cobertura (%)	2022	100%	2.080.840,00	2.077.950,00	2.890,00	-	-	-
						2023	100%	2.205.690,00	2.202.630,00	3.060,00	-	-	-
						2024	100%	2.338.030,00	2.334.790,00	3.240,00	-	-	-
						2025	100%	2.478.310,00	2.474.880,00	3.430,00	-	-	-
						Total:		9.102.870,00	9.090.250,00	12.620,00	-	-	-
2008 - 04.127 - Gestão do Instituto de Planejamento e Desenvolvimento de Bauru - IPDB	11	02.01.05 - Instituto de Planejamento e Desenvolvimento de Bauru - IPDB	A	Manutenção da unidade	Cobertura (%)	2022	100%	1.000,00	1.000,00	-	-	-	-
						2023	100%	1.000,00	1.000,00	-	-	-	-
						2024	100%	1.000,00	1.000,00	-	-	-	-
						2025	100%	1.000,00	1.000,00	-	-	-	-
						Total:		4.000,00	4.000,00	-	-	-	-
2009 - 04.127 - Manutenção das Ações do Fundo Municipal de Desenvolvimento Urbano e Rural	11	02.01.07 - Fundo Municipal de Desenvolvimento Urbano e Rural	A	Manutenção da unidade	Cobertura (%)	2022	100%	1.000,00	1.000,00	-	-	-	-
						2023	100%	1.000,00	1.000,00	-	-	-	-
						2024	100%	1.000,00	1.000,00	-	-	-	-
						2025	100%	1.000,00	1.000,00	-	-	-	-
						Total:		4.000,00	4.000,00	-	-	-	-
1003 - 04.122 - Ampliação dos Próprios da Secretaria de Administração		02.02.01 - Gestão Administrativa de Recursos	P	Execução das obras de ampliação	Execução no ano (%)	2022	50%	600.000,00	600.000,00	-	-	-	-
						2023	50%	600.000,00	600.000,00	-	-	-	-
						2024	0%	-	-	-	-	-	-
						2025	0%	-	-	-	-	-	-
						Total:		1.200.000,00	1.200.000,00	-	-	-	-
2043 - 04.127 - Planejamento Urbano	11	02.08.01 - Gestão Administrativa, de Planejamento, Urbanismo e Desenvolvimento Urbano	A	Pagamento de serviços na área de planejamento urbano	Atendimento da demanda (%)	2022	100%	10.000,00	10.000,00	-	-	-	-
						2023	100%	10.000,00	10.000,00	-	-	-	-
						2024	100%	10.000,00	10.000,00	-	-	-	-
						2025	100%	10.000,00	10.000,00	-	-	-	-
						Total:		40.000,00	40.000,00	-	-	-	-
2045 - 16.482 - Promoção Da Política Habitacional	1; 11	02.08.02 - Fundo Municipal de Habitação	A	Regularização fundiária, assistência técnica, provisão e melhoria habitacional	Atendimento da demanda (%)	2022	100%	10.000,00	10.000,00	-	-	-	-
						2023	100%	10.000,00	10.000,00	-	-	-	-
						2024	100%	10.000,00	10.000,00	-	-	-	-
						2025	100%	10.000,00	10.000,00	-	-	-	-
						Total:		40.000,00	40.000,00	-	-	-	-
2044 - 16.482 - Projetos De Financiamento	11	02.08.01 - Gestão Administrativa, de Planejamento, Urbanismo e Desenvolvimento Urbano	A	Contrapartidas acordadas com outras esferas de governo	Cobertura (%)	2022	100%	10.000,00	10.000,00	-	-	-	-
						2023	100%	10.000,00	10.000,00	-	-	-	-
						2024	100%	10.000,00	10.000,00	-	-	-	-
						2025	100%	10.000,00	10.000,00	-	-	-	-
						Total:		40.000,00	40.000,00	-	-	-	-
2046 - 08.244 - Conselho Tutelar	3; 4	02.09.01 - Gestão Administrativa e de Apoio as Ações Sociais - Conselho Tutelar	A	Contrapartidas acordadas com outras esferas de governo	Cobertura (%)	2022	100%	1.000.000,00	1.000.000,00	-	-	-	-
						2023	100%	1.060.000,00	1.060.000,00	-	-	-	-
						2024	100%	1.123.600,00	1.123.600,00	-	-	-	-
						2025	100%	1.191.020,00	1.191.020,00	-	-	-	-
						Total:		4.374.620,00	4.374.620,00	-	-	-	-
2026 - 04.123 - Pagamento de Tarifas Bancárias, Ressarcimentos, Indenizações e Outros		02.04.01 - Gestão Administrativa e Fiscal	A	Cobertura integral das despesas	Cobertura (%)	2022	100%	14.026.660,00	14.026.660,00	-	-	-	-
						2023	100%	14.868.260,00	14.868.260,00	-	-	-	-
						2024	100%	15.760.360,00	15.760.360,00	-	-	-	-
						2025	100%	16.705.980,00	16.705.980,00	-	-	-	-
						Total:		61.361.260,00	61.361.260,00	-	-	-	-
<b>TOTAL DO PROGRAMA NO PPA:</b>						2022		204.290.551,00	204.196.910,00	20.770,00	3.000,00	69.871,00	-
						2023		216.510.051,00	216.410.800,00	22.010,00	3.180,00	74.061,00	-
						2024		228.862.721,00	228.757.510,00	23.330,00	3.370,00	78.511,00	-
						2025		242.592.571,00	242.481.050,00	24.730,00	3.570,00	83.221,00	-
						Total:		892.255.894,00	891.846.270,00	90.840,00	13.120,00	305.664,00	-

METAS POR REGIÃO								
GESTÃO PARTICIPATIVA E EFICIENTE								
Descrição	Unidade de Medida	Região	2022	2023	2024	2025	Observações	

Implementação do SIAFIC – Sistema Integrado de Administração Financeira e Controle	Percentual	-	100%	-	-	-	-
Implementação do Geoprocessamento	Percentual	-	50%	50%	-	-	-



PREFEITURA MUNICIPAL DE BAURU - PLANO PLURIANUAL 2022-2025 - PLANILHA DE PROGRAMA E AÇÕES

DEFESA CIVIL										
Unidade:	02.01.00	Gabinete do Prefeito								
Programa:	101	Defesa Civil								
Descrição:	Ações de atendimento a população através de ações do Corpo de Bombeiros, Defesa Civil e Fundo de Solidariedade									
Objetivo:	Mobilização de recursos para o auxílio a população em situação de vulnerabilidade social									
Justificativa:	Promover recursos para programas de atendimento a população									
Público-Alvo:	população em geral		Tipo:		finalístico					
Natureza:	contínua		Início Previsto:		01/01/22		Término Previsto:		01/12/22	

INDICADORES DO PROGRAMA									
Descrição	Ações Vinculadas	Unidade de Medida	Índice Recente	Data de Apuração	2022	2023	2024	2025	Índice desejado ao final do PPA
Atendimento a população pelo Corpo de Bombeiros	atendimento de resgate e incêndios, captura e salvamento de animais - 2020 foram 9440	percentual	100%	1/12/2020	100%	100%	100%	100%	100%
Educação pública e apoio administrativo do Corpo de Bombeiros	palestras em escolas e empresas, serviço de vistorias técnicas para emissão de alvará	percentual	100%	1/12/2020	100%	100%	100%	100%	100%
Atendimento a população pela Defesa Civil	Vistorias, Relatórios de Monitoramento, Interdições e Desinterdições, Processos, comunicados e ofícios - 2020 7105.	percentual	100%	1/12/2020	100%	100%	100%	100%	100%
Atendimento a população pelo Fundo de Solidariedade	Entrega de mantimentos e roupas	percentual	100%	1/12/2020	100%	100%	100%	100%	100%

AÇÕES										RECURSOS				
Descrição da Ação	Objetivos de Desenvolvimento Sustentável	Unidade Responsável	Tipo	Produto (Item ou Serviço)	Unidade de Medida	Ano	Metas Físicas	Valores (R\$)	REC. PROP.	ESTADUAL	FEDERAL	FUNDOS	OUTROS	
2004 - 06.182 - Manutenção das Ações do Corpo de Bombeiros	11	02.01.02 - Fundo Municipal de Manutenção do Corpo de Bombeiros	A	Chamadas Atendidas	Percentual	2022	100%	800.000,00	800.000,00					
						2023	100%	848.000,00	848.000,00					
						2024	100%	898.880,00	898.880,00					
						2025	100%	952.810,00	952.810,00					
						<b>Total:</b>		<b>3.498.690,00</b>	<b>3.498.690,00</b>	-	-	-		
1002 - 06.182 - Reforma e Ampliação da Base do Centro	11	02.01.02 - Fundo Municipal de Manutenção do Corpo de Bombeiros	P	Construção Nova Sede 12ºGB e Manutenção das bases	Percentual	2022	30%	98.200,00					98.200,00	
						2023	10%	25.000,00				25.000,00		
						2024	10%	26.500,00				26.500,00		
						2025	10%	28.090,00				28.090,00		
						<b>Total:</b>		<b>177.790,00</b>	-	-	-	<b>177.790,00</b>		
2005 - 06.182 - Manutenção do Fundo de Solidariedade	11	02.01.03 - Fundo Social de Solidariedade	A	Atendimento da População em Risco	Percentual	2022	100%	60.000,00	60.000,00					
						2023	100%	63.600,00	63.600,00					
						2024	100%	67.420,00	67.420,00					
						2025	100%	71.470,00	71.470,00					
						<b>Total:</b>		<b>262.490,00</b>	<b>262.490,00</b>	-	-	-		
2006 - 06.182 - Manutenção da Coordenadoria Municipal de Defesa Civil	11	02.01.04 - Coordenadoria Municipal de Defesa Civil	A	Atendimento da População em Risco	Percentual	2022	100%	10.520,00	10.520,00					
						2023	100%	11.150,00	11.150,00					
						2024	100%	11.820,00	11.820,00					
						2025	100%	12.530,00	12.530,00					
						<b>Total:</b>		<b>46.020,00</b>	<b>46.020,00</b>	-	-	-		
<b>TOTAL DO PROGRAMA</b>						2022		968.720,00	870.520,00			98.200,00		
						2023		947.750,00	922.750,00			25.000,00		
						2024		1.004.620,00	978.120,00			26.500,00		
						2025		1.064.900,00	1.036.810,00			28.090,00		
						<b>Total:</b>		<b>3.985.990,00</b>	<b>3.808.200,00</b>	-	-	<b>177.790,00</b>		

METAS POR REGIÃO									
DEFESA CIVIL									
Descrição	Unidade de Medida	Região	2022	2023	2024	2025	Observações		
Construção da sede do 12º GB	Percentual	GETULIO VARGAS	30%	0%	0%		Esta em final de obra		
Manutenção da Nova Sede	Percentual	GETULIO VARGAS	25%	25%	25%	25%	conforme necessidade		
Manutenção da Base centro	Percentual	CENTRO	25%	25%	25%	25%	conforme necessidade		
Manutenção da base da Vila Falcão	Percentual	FALCÃO	25%	25%	25%	25%	conforme necessidade		
Manutenção da base do Distrito Industrial	Percentual	DISTRITO INDUSTRIAL I	25%	25%	25%	25%	conforme necessidade		
Locação de imóvel para o Fundo de solidariedade	Percentual	a definir	100%	100%	100%	100%	imovel a locar		

PREFEITURA MUNICIPAL DE BAURURI - PLANO PLURIANUAL 2021-2025 - PLANILHA DE PROGRAMA E AÇÕES  
OBRAS DE INFRAESTRUTURA

Unidade:	02.07.00	Secretaria Municipal de Obras											
Programa:	102	Obras de Infraestrutura											
Descrição:	Obras de Infraestrutura												
Objetivo:	Gestão dos recursos para viabilizar o desenvolvimento da infraestrutura no município												
Justificativa:	As obras de infraestrutura visam o progresso de uma determinada região, contribuindo para seu desenvolvimento, proporcionando melhores condições de vida a sociedade.												
Público-alvo:	Municípios em geral												
Natureza:	Continua												
INDICADORES DO PROGRAMA													
Descrição	Ações Visualizadas	Unidade de Medida	Índice Realizado	Data de Apreciação	2021	2022	2023	2024	2025	Índice desejado ao final do PPA			
Extensão e manutenção da rede de drenagem	2048	Porcentual	50%	20/7/2021	51%	52%	53%	54%	54%	54%			
Porcentagem de ruas pavimentadas	1007	Porcentual	60%	20/7/2021	62%	64%	66%	68%	68%	68%			
Manutenção de ruas pavimentadas	2046	Porcentua	80%	20/7/2021	82%	84%	86%	88%	88%	88%			
Manutenção de ruas de terra	2047	Porcentua	80%	20/7/2021	83%	86%	89%	92%	92%	92%			
AÇÕES													
Descrição da Ação	Objetivos do Desenvolvimento Sustentável	Unidade Responsável	Unidade	Produto (Item ou Serviço)	Unidade de Medida	Ano	Meses	Valores (R\$)	REC. PROP.	ESTADUAL	FEDERAL	FUNDOS	OUTROS
2039 - 15.451 - Apoio Operacional	11	02.07.01 - Gestão Administrativa de Obras, Mobilidade e Serviços Públicos	A	Custos	Porcentual	2022	100%	1.494.000,00	1.494.000,00				
						2023	100%	3.800.000,00	3.800.000,00				
						2024	100%	4.028.000,00	4.028.000,00				
						2025	100%	4.269.680,00	4.269.680,00				
						<b>Total:</b>		<b>13.591.680,00</b>	<b>13.591.680,00</b>				
2040 - 15.451 - Serviços Técnicos	11	02.07.01 - Gestão Administrativa de Obras, Mobilidade e Serviços Públicos	A	Serviços Terceirizados	Porcentual	2022	100%	317.870,00	317.870,00				
						2023	100%	350.000,00	350.000,00				
						2024	100%	371.000,00	371.000,00				
						2025	100%	391.260,00	391.260,00				
						<b>Total:</b>		<b>1.432.130,00</b>	<b>1.432.130,00</b>				
2032 - 15.122 - Manutenção do Patrimônio Imobiliário	11	02.07.01 - Gestão Administrativa de Obras, Mobilidade e Serviços Públicos	A	Locais	Unidade	2022	4	26.490,00	26.490,00				
						2023	4	800.000,00	800.000,00				
						2024	4	606.000,00	606.000,00				
						2025	4	112.360,00	112.360,00				
						<b>Total:</b>		<b>1.544.850,00</b>	<b>1.544.850,00</b>				
2033 - 15.451 - Manutenção de Confeção de Pre Moldados	11	02.07.01 - Gestão Administrativa de Obras, Mobilidade e Serviços Públicos	A	Guias, Sargetas, Canaletas, Tampas De Boca De Lobo, Rampas Para Acessibilidade	Porcentual	2022	100%	317.870,00	317.870,00				
						2023	100%	835.000,00	835.000,00				
						2024	100%	885.100,00	885.100,00				
						2025	100%	938.210,00	938.210,00				
						<b>Total:</b>		<b>2.976.180,00</b>	<b>2.976.180,00</b>				
2035 - 15.451 - Manutenção da Pavimentação - Tapa Buraco e Repape	11	02.07.01 - Gestão Administrativa de Obras, Mobilidade e Serviços Públicos	A	Manutenções	Porcentual	2022	82%	4.708.570,00	4.708.570,00				
						2023	84%	9.500.000,00	9.500.000,00				
						2024	86%	10.070.000,00	10.070.000,00				
						2025	88%	10.674.200,00	10.674.200,00				
						<b>Total:</b>		<b>34.952.770,00</b>	<b>34.952.770,00</b>				
2036 - 15.451 - Manutenção de Terraplenagem de Vias	11	02.07.01 - Gestão Administrativa de Obras, Mobilidade e Serviços Públicos	A	Manutenções	Porcentual	2022	83%	529.790,00	529.790,00				
						2023	86%	800.000,00	800.000,00				
						2024	89%	848.000,00	848.000,00				
						2025	92%	898.880,00	898.880,00				
						<b>Total:</b>		<b>3.076.870,00</b>	<b>3.076.870,00</b>				
1011 - 15.451 - Investimento em Infraestrutura	11	02.07.02 - Fundo Municipal de Infraestrutura	P	Pavimentação	Porcentual	2022	62%	19.086.350,00	11.085.770,00	1.360.000,00	7.360.580,00		
						2023	64%	16.500.000,00	16.500.000,00				
						2024	66%	13.500.000,00	13.500.000,00				
						2025	68%	10.500.000,00	10.500.000,00				
						<b>Total:</b>		<b>60.386.350,00</b>	<b>51.585.770,00</b>	<b>1.360.000,00</b>	<b>7.360.580,00</b>		
1006 - 15.451 - Investimento em Materiais Permanentes	11	02.07.01 - Gestão Administrativa de Obras, Mobilidade e Serviços Públicos	P	Aquisições	Unidade	2022	100%	736.400,00	736.400,00				
						2023	100%	1.600.000,00	1.600.000,00				
						2024	100%	1.696.000,00	1.696.000,00				
						2025	100%	1.797.760,00	1.797.760,00				
						<b>Total:</b>		<b>5.830.160,00</b>	<b>5.830.160,00</b>				
1007 - 15.451 - Investimento Em Redes De Captação, Contenção E Drenagem De Vazão Pluviométrica	11	02.07.01 - Gestão Administrativa de Obras, Mobilidade e Serviços Públicos	P	Demanda	Porcentual	2022	100%	28.300,00	28.300,00				
						2023	100%	30.000,00	30.000,00				
						2024	100%	31.800,00	31.800,00				
						2025	100%	33.710,00	33.710,00				
						<b>Total:</b>		<b>123.810,00</b>	<b>123.810,00</b>				
2037 - 15.451 - Manutenção dos Serviços de Drenagem	11	02.07.01 - Gestão Administrativa de Obras, Mobilidade e Serviços Públicos	A	Manutenções	Porcentual	2022	51%	635.740,00	5.790.000,00				
						2023	52%	5.290.000,00	5.290.000,00				
						2024	53%	5.607.400,00	5.607.400,00				
						2025	54%	5.943.840,00	5.943.840,00				
						<b>Total:</b>		<b>17.476.980,00</b>	<b>17.476.980,00</b>				
1008 - 17.512 - Construção Da Estação De Tratamento De Esgoto	6	02.07.01 - Gestão Administrativa de Obras, Mobilidade e Serviços Públicos	P	Obra	Porcentual	2022	100%	6.398.350,00	317.870,00		6.080.480,00		
						2023	100%	33.793.100,00	5.586.000,00		28.207.100,00		
						2024	100%	16.896.550,00	2.793.000,00		14.103.550,00		
						2025	100%	-	-		-		
						<b>Total:</b>		<b>57.088.000,00</b>	<b>8.696.870,00</b>		<b>46.391.130,00</b>		
1009 - 15.451 - Desapropriações	11	02.07.01 - Gestão Administrativa de Obras, Mobilidade e Serviços Públicos	P	Pagamento dos Processos	Porcentual	2022	100%	1.088.520,00	1.088.520,00				
						2023	100%	1.153.830,00	1.153.830,00				
						2024	100%	1.223.060,00	1.223.060,00				
						2025	100%	1.296.440,00	1.296.440,00				
						<b>Total:</b>		<b>4.761.850,00</b>	<b>4.761.850,00</b>				
2038 - 15.451 - Manutenção De Obras Varas	11	02.07.01 - Gestão Administrativa de Obras, Mobilidade e Serviços Públicos	A	Manutenções	Unidade	2022	100%	529.800,00	529.800,00				
						2023	100%	1.000.000,00	1.000.000,00				
						2024	100%	3.000.000,00	3.000.000,00				
						2025	100%	3.000.000,00	3.000.000,00				
						<b>Total:</b>		<b>7.529.800,00</b>	<b>7.529.800,00</b>				

TOTAL DO PROGRAMA	2022	36.618.050,00	21.816.990,00	1.360.000,00	13.441.060,00
	2023	75.451.930,00	47.244.830,00	-	28.207.100,00
	2024	58.762.910,00	44.659.360,00	-	14.103.550,00
	2025	39.858.340,00	39.858.340,00	-	-
	<b>Total</b>	<b>210.691.230,00</b>	<b>133.579.520,00</b>	<b>1.360.000,00</b>	<b>55.751.710,00</b>

**METAS POR REGIÃO**

**OBRAS DE INFRAESTRUTURA**

ACÇÃO 1007 - Descrição - CONVÊNIO	Unidade de Medida	Região	2022	2023	2024	2025	VALOR TOTAL	REPASSE	CONTEPARTIDA	
CONVÊNIO FEDERAL - Av. Rodrigues Alves - Reforma da Pavimentação	Percentual	Centro	100%	-	-	-	R\$ 3.551.113,00	R\$ 2.670.210,00	R\$ 680.903,00	
CONVÊNIO FEDERAL - Gansante I - Pavimentação e Drenagem	Percentual	Nordeste	100%	-	-	-	R\$ 1.426.843,00	R\$ 949.020,00	R\$ 476.823,00	
CONVÊNIO FEDERAL - Gansante II - Pavimentação e Drenagem	Percentual	Nordeste	100%	-	-	-	R\$ 3.169.030,00	R\$ 2.678.640,00	R\$ 481.390,00	
CONVÊNIO FEDERAL - Marcondes Salgado - Recape	Percentual	Centro	100%	-	-	-	R\$ 3.774.663,00	R\$ 2.318.860,00	R\$ 1.355.803,00	
CONVÊNIO FEDERAL - Val de Palmas - Pavimentação	Percentual	Oeste	100%	-	-	-	R\$ 263.193,00	R\$ 222.860,00	R\$ 40.333,00	
CONVÊNIO FEDERAL - Primavera - Pavimentação e Drenagem	Percentual	Norte	100%	-	-	-	R\$ 180.000,00	R\$ 150.000,00	R\$ 30.000,00	
CONVÊNIO FEDERAL - Centro Comunitário Nicéia	Percentual	Leste	100%	-	-	-	R\$ 360.000,00	R\$ 300.000,00	R\$ 60.000,00	
CONVÊNIO ESTADUAL - Pedro de Toledo - Reforma da Pavimentação	Percentual	Centro	100%	-	-	-	R\$ 1.198.083,00	R\$ 1.000.000,00	R\$ 198.083,00	
CONVÊNIO ESTADUAL - Santa Filomena - Pavimentação e Drenagem	Percentual	Oeste	100%	-	-	-	R\$ 360.000,00	R\$ 300.000,00	R\$ 60.000,00	
							<b>TOTAL</b>	<b>R\$ 10.853.880,00</b>	<b>R\$ 8.720.590,00</b>	<b>R\$ 2.133.290,00</b>

ACÇÃO 1010 - Descrição - ITR	Unidade de Medida	Região	2022	2023	2024	2025	VALOR TOTAL	REPASSE	CONTEPARTIDA
ESTACÃO DE TRATAMENTO DE ESGOTO	Percentual	Nordeste	11%	59%	30%	0%	R\$ 57.080.000,00	R\$ 48.391.300,00	R\$ 8.688.700,00

ACÇÃO 1007 - Descrição - TAC's	Unidade de Medida	Região	2022	2023	2024	2025	VALOR DA OBRA PREVISTO	2022	2023	2024	2025
DIVERSOS PONTOS DO MUNICÍPIO - Rotas acessíveis	Percentual	Município	25%	25%	25%	25%	R\$ 1.500.000,00	R\$ 375.000,00	R\$ 375.000,00	R\$ 375.000,00	R\$ 375.000,00
DISTRITO IV - PMB - Implantação de infraestrutura	Percentual	Leste	0%	33%	33%	33%	R\$ 6.000.000,00	R\$ -	R\$ 2.000.000,00	R\$ 2.000.000,00	R\$ 2.000.000,00
Acessibilidade e PCI do prédio da Nuno de Assis (OBRAS, SEPLAN, SAGRA E DF)	Percentual	Centro	0%	0%	100%	0%	R\$ 1.500.000,00	R\$ -	R\$ -	R\$ 1.500.000,00	R\$ -
Processo Erosivo da Av. Manoel Monteiro: vizinho ao Pq. Jandara	Percentual	Oeste	50%	50%	0%	0%	R\$ 2.000.000,00	R\$ 1.000.000,00	R\$ 1.000.000,00	R\$ -	R\$ -
Districtal Edison Pereira Leite. Transbordamento do Córrego Água da Fogueira	Percentual	Sudoeste	25%	37,5%	37,5%	0%	R\$ 2.000.000,00	R\$ 500.000,00	R\$ 750.000,00	R\$ 750.000,00	R\$ -
Invasão de área Federal - Av. Vilma Villanovo Galli e parque ambiental em área da SPU	Percentual	Sul	0%	0%	40%	60%	R\$ 2.500.000,00	R\$ -	R\$ -	R\$ 1.000.000,00	R\$ 1.500.000,00
Erosão em área do Distrito Industrial II - Rua José Pinelli	Percentual	Leste	0%	100%	0%	0%	R\$ 3.500.000,00	R\$ -	R\$ 3.500.000,00	R\$ -	R\$ -
Infraestrutura no Distrito III a, erosão que ameaça a muralha do CDP	Percentual	Norte	50%	50%	0%	0%	R\$ 5.000.000,00	R\$ 2.500.000,00	R\$ 2.500.000,00	R\$ -	R\$ -
SAMBÓDROMO - Contenção de erosão.	Percentual	Leste	100%	0%	0%	0%	R\$ 150.000,00	R\$ 150.000,00	R\$ -	R\$ -	R\$ -
Enchentes e inundações no bairro São João do Ipiranga	Percentual	Sudoeste	0%	35%	32,5%	32,5%	R\$ 3.500.000,00	R\$ -	R\$ 1.200.000,00	R\$ 1.150.000,00	R\$ 1.150.000,00
Infraestrutura urbana e contenção de erosão no Jd. Pardizas	Percentual	Norte	65%	35%	0%	0%	R\$ 3.000.000,00	R\$ 2.000.000,00	R\$ 1.000.000,00	R\$ -	R\$ -
Condomínio Pinheiros, conhecido como "Processo do Pinhalzinho" - erosão e deficiência de drenagem	Percentual	Oeste	25%	25%	25%	25%	R\$ 6.000.000,00	R\$ 1.500.000,00	R\$ 1.500.000,00	R\$ 1.500.000,00	R\$ 1.500.000,00
Obras de infraestrutura urbana no Pq. Paulista / Rua Gustavo Maciel: qtd. 32 e Estoril V	Percentual	Leste	0%	50%	50%	0%	R\$ 2.000.000,00	R\$ -	R\$ 1.000.000,00	R\$ 1.000.000,00	R\$ -
Infraestrutura urbana na Rua Ataliba Bastos e entorno	Percentual	Leste	100%	0%	0%	0%	R\$ 50.000,00	R\$ 50.000,00	R\$ -	R\$ -	R\$ -
Infraestrutura na regularização fundiária - FORTUNATO/ JARAGUÁ II	Percentual	Oeste	0%	0%	60%	40%	R\$ 3.500.000,00	R\$ -	R\$ -	R\$ 2.000.000,00	R\$ 1.500.000,00
Acessibilidade - Vagas de estacionamento para PCD. Cronograma de execução em andamento	Percentual	Município	25%	25%	25%	25%	R\$ 350.000,00	R\$ 87.500,00	R\$ 87.500,00	R\$ 87.500,00	R\$ 87.500,00
Assoreamento da Lagoa do Condomínio Espaço Verde: investigação e assoreamento da lagoa.	Percentual	Sul	0%	100%	0%	0%	R\$ 300.000,00	R\$ -	R\$ 300.000,00	R\$ -	R\$ -
Infraestrutura urbana no Jd. Tangará - Escolas CAEX - PAC Pavimentação	Percentual	Leste	0%	100%	0%	0%	R\$ 50.000,00	R\$ -	R\$ 50.000,00	R\$ -	R\$ -
							<b>VALOR TOTAL/ANO</b>	<b>R\$ 8.162.500,00</b>	<b>R\$ 15.262.500,00</b>	<b>R\$ 11.382.500,00</b>	<b>R\$ 8.112.500,00</b>

Conforme convênio com os técnicos da Secretaria de Obras, o nome do Programa deve permanecer o mesmo, haja vista que as ações englobam todos os serviços de infraestrutura.

Cale lembrar que anexamos a planilha, **COM OBRAS PRIORITÁRIAS**, contendo o cumprimento dos TAC's, bem como os Convênios previstos para 2022. Não temos conhecimento para dos convênios para os demais anos.





PREFEITURA MUNICIPAL DE BAURU - PLANO PLURIANUAL 2022-2025 - PLANILHA DE PROGRAMA E AÇÕES

Iluminação Pública														
Unidade:	02.07.00	Secretaria Municipal de Obras												
Programa:	104	Iluminação Pública												
Descrição:	Ações de manutenção e expansão de serviços de Iluminação Pública													
Objetivo:	Fazer a provisão eficiente e confiável de uma iluminação pública de qualidade aos municípios de Bauru													
Justificativa:	Necessidade de Promover a segurança e conforto dos cidadãos em logradouros e espaços públicos durante a noite, por meio de uma iluminação pública adequada													
Público-Alvo:	Municípios em geral				Tipo:				Finalístico					
Natureza:	Continua				Início Previsto:				31/12/25					
INDICADORES DO PROGRAMA														
Descrição	Ações Vinculadas	Unidade de Medida	Índice Recente	Data de Apuração	2022	2023	2024	2025	Índice desejado ao final do PPA					
Ampliação e manutenção do sistema de iluminação no município	1027, 2051, 2052	Percentual	90%	20/7/2021	91%	92%	93%	94%	94%					
AÇÕES														
Descrição da Ação	Objetivos do Desenvolvimento Sustentável	Unidade Responsável	Tipo	Produto (Bem ou Serviço)	Unidade de Medida	Ano	Metas Fiscais	Valores (R\$)	REC. PROP.	ESTADUAL	FEDERAL	FUNDOS	OUTROS	
1010 - 15.452 - Investimento em Iluminação Pública	11	02.07.01 - Gestão Administrativa, de Obras, Mobilidade e Serviços Públicos	P	Ampliação do sistema de iluminação no município	Porcentagem	2022	91%	1.000.000,00	1.000.000,00					
						2023	92%	1.060.000,00	1.060.000,00					
						2024	93%	1.123.600,00	1.123.600,00					
						2025	94%	1.191.020,00	1.191.020,00					
						<b>Total:</b>			<b>4.374.620,00</b>	<b>4.374.620,00</b>				
2041 - 15.452 - Gestão de Contratos de Iluminação Pública	11	02.07.01 - Gestão Administrativa, de Obras, Mobilidade e Serviços Públicos	A	Parcelas Mensais	Meses	2022	12	2.000.000,00	2.000.000,00					
						2023	12	2.120.000,00	2.120.000,00					
						2024	12	2.247.200,00	2.247.200,00					
						2025	12	2.382.030,00	2.382.030,00					
						<b>Total:</b>			<b>8.749.230,00</b>	<b>8.749.230,00</b>				
2042 - 15.452 - Manutenção da Iluminação Pública	11	02.07.01 - Gestão Administrativa, de Obras, Mobilidade e Serviços Públicos	A	Atendimento da Demanda	Porcentagem	2022	100%	15.836.870,00	15.836.870,00					
						2023	100%	16.787.080,00	16.787.080,00					
						2024	100%	17.794.300,00	17.794.300,00					
						2025	100%	18.851.960,00	18.851.960,00					
						<b>Total:</b>			<b>69.269.210,00</b>	<b>69.269.210,00</b>				
<b>TOTAL DO PROGRAMA</b>						2022		<b>18.836.870,00</b>	<b>18.836.870,00</b>					
						2023		<b>19.967.080,00</b>	<b>19.967.080,00</b>					
						2024		<b>21.165.100,00</b>	<b>21.165.100,00</b>					
						2025		<b>22.435.010,00</b>	<b>22.435.010,00</b>					
						<b>Total:</b>		<b>82.404.060,00</b>	<b>82.404.060,00</b>					
METAS POR REGIÃO														
Iluminação Pública														
AÇÃO 1010 - Descrição	Unidade de Medida	Região	2022	2023	2024	2025	VALOR ESTIMADO							
Revitalização IP LED - Av. Nuno de Assis e Av. Nações Unidas	Porcentagem	Norte / Centro	50%	0%	0%	0%	R\$ 1.200.000,00							
Implantação de iluminação - Av. Nações Unidas Norte	Porcentagem	Norte	100%	0%	0%	0%	R\$ 575.000,00							
Regularização/Modernização Praças Públicas - Ilum. Púb. Ornamental - LED e entrada de energia)	Porcentagem	Município	25%	25%	25%	25%	R\$ 1.600.000,00							
Implantação Praças Públicas - Ilum. Pública Ornamental (Luminárias LED e entrada de energia)	Porcentagem	Município	0%	33,33%	33,33%	33,33%	R\$ 1.500.000,00							
Ata de Registro de Preço - Mão de Obra e material para Expansão de Iluminação Pública	Porcentagem	Município	25%	25%	25%	25%	R\$ 800.000,00							
Locação de 02 Caminhões Linha Viva com Cesto Aéreo - DMGCI (andamento)	Pagamento Mensal - 12 meses	Município	2	2	2	2	R\$ 1.023.690,00							
Ata de registro de preço - Aquisição de materiais elétricos	Porcentagem	Município	25%	25%	25%	25%	R\$ 1.000.000,00							
Revitalização IP LED - Av. Getúlio Vargas	Porcentagem	Centro/ Sul	0%	100%	0%	0%	R\$ 500.000,00							
Revitalização IP LED - Av. Comendador José da Silva Martha (Praça Portugal até Rotatória Av. José vivente Aiello)	Porcentagem	Centro/ Sul/ Sudoeste	0%	100%	0%	0%	R\$ 250.000,00							
Aquisição de viatura - DMGCI (2 4P + 2 2P)	Unidade	Município	2	2	0	0	R\$ 400.000,00							
Revitalização IP LED - Av. Comendador José da Silva Martha (Rotatória Av. José vivente Aiello a ETA)	Porcentagem	Centro/ Sul/ Sudoeste	0%	0%	100%	0%	R\$ 430.000,00							
Revitalização IP LED - Av. Rodrigues Alves (Centro) - Av. Marcos de Paula Rafael	Porcentagem	Centro/ Nordeste	0%	0%	100%	0%	R\$ 500.000,00							
Revitalização IP LED - Viadutos Municipais - Av. Nações Unidas (Entre R. Marcondes Salgado e Av. Duque de Caxias)	Porcentagem	Centro/ Sul e demais regiões	0%	0%	0%	100%	R\$ 650.000,00							
Revitalização IP LED - Av. Pedro de Toledo + R. Batista de Carvalho	Porcentagem	Centro/ Sul	0%	0%	0%	100%	R\$ 500.000,00							
Obras de Extensão de Rede	Porcentagem	Município	25%	25%	25%	25%	R\$ 2.000.000,00							
								<b>VALOR TOTAL</b>						
AÇÃO 2042 - Descrição	Unidade de Medida	Região	2022	2023	2024	2025	VALOR ESTIMADO							
Pagamento de energia/ Insumos para manutenção da iluminação	Porcentagem	Município	100%	100%	100%	100%	R\$ 69.280.210,00							

OBS: O Processo nº 106.103/2020 que versa sobre PPP - Iluminação Pública não está em andamento, onde em caso de formalização os investimentos de iluminação ficarão a cargo do "Parceiro" mediante à remuneração junto à CIP

OBS. Pedimos inclusão de ficha orçamentária para material permanente na ação 1027 - Investimentos, para compra em 2021 do caminhão guindaste - Valor aproximado R\$ 780.000,00  
Para os próximos anos serão adquiridos mais 04 viaturas

**PREFEITURA MUNICIPAL DE BAURU - PLANO PLURIANUAL 2022-2025 - PLANILHA DE PROGRAMA E AÇÕES**  
**GESTÃO DO SISTEMA ÚNICO DE ASSISTÊNCIA SOCIAL**

<b>Unidade:</b>	02.09.00	SECRETARIA MUNICIPAL DO BEM ESTAR SOCIAL
<b>Programa:</b>	0105	GESTÃO DO SISTEMA UNICO DE ASSISTÊNCIA SOCIAL
<b>Descrição:</b>	A proteção social de Assistência Social consiste no conjunto de ações, cuidados, atenções, benefícios e auxílios ofertados pelo SUAS para redução e prevenção do impacto das vicissitudes sociais e naturais ao ciclo da vida, à dignidade humana e à família como núcleo básico de sustentação afetiva, biológica e relacional.	
<b>Objetivo:</b>	Fortalecer a função protetiva da família, contribuindo na melhoria da sua qualidade de vida; Prevenir a ruptura dos vínculos familiares e comunitários, possibilitando a superação de situações de fragilidade social vivenciadas; Promover aquisições sociais e materiais às famílias, potencializando o protagonismo e a autonomia das famílias e comunidades; Promover acessos a benefícios, programas de transferência de renda e serviços socioassistenciais, contribuindo para a inserção das famílias na rede de proteção social de assistência social; Promover acesso aos demais serviços setoriais, contribuindo para o usufruto de direitos; Apoiar famílias que possuem, dentre seus membros, indivíduos que necessitam de cuidados, por meio da promoção de espaços coletivos de escuta e troca de vivências familiares.	
<b>Justificativa:</b>	Em abril de 2021, dados do cadastro único do Governo Federal indicam que em Bauru existem 35.312 famílias cadastradas como famílias de baixa renda. 13.475 destas famílias vivem na linha da pobreza e extrema pobreza. Diante deste quadro, o Município organizou programas e ações para prover os mínimos sociais, realizada através de um conjunto integrado de ações de iniciativa pública e da sociedade, para garantir o atendimento às necessidades básicas dos cidadãos bauruenses.	
<b>Público-alvo:</b>	Municípios em geral	Finalístico
<b>Naturaleza:</b>	(continua)	Tipo: 01/01/22 Início Previsto: 01/01/22 Término Previsto: 31/12/25

**INDICADORES DO PROGRAMA**

Descrição	Ações Vinculadas	Unidade de Medida	Índice Recente	Data de Apuração	2021	2023	2024	2025	Índice desejado ao final do PPA
Apoio a Projetos Sociais	2033 - 08.244 - Apoio a Projetos Sociais	Unidades	16	26/7/2021	16	17	18	19	
Gestão de Contrato	2060 - Gestão de Contratos	Usuários	64.900	26/7/2021	64900	64900	64900	64900	
Construção e Ampliação de Unidades de Atendimento Social	1006 - 08.244 - Construção e Ampliação de Unidades de Atendimento Social	Unidades	4	26/7/2021	1	1	1	1	
Gestão de Contrato - Bom Prato	2.034 - 08.244 - Gestão de Contratos	Usuários	312.000	26/7/2021	312.00	312.000	312.000	312.000	
Projetos Conselho Municipal dos Direitos da Criança e do Adolescente IRRF e outros	2038 - 08.243 - Projetos Conselho Municipal dos Direitos da Criança e do Adolescente IRRF e outros	Unidades	20	26/7/2021	20	20	20	20	
Manutenção das Ações do Fundo Municipal da Pessoa Idosa	2035 - 08.241 - Manutenção das Ações do Fundo Municipal da Pessoa Idosa	Unidades	12	26/7/2021	12	12	12	12	
Manutenção das Atividades do Fundo Municipal de Políticas Públicas sobre álcool e Outras Drogas	2036 - 08.244 - Manutenção das Atividades do Fundo Municipal de Políticas Públicas sobre álcool e Outras Drogas	Unidades	12	26/7/2021	12	12	12	12	
Atendimento da Rede Socioassistencial na Execução da Política da Assistência Social Básica	2037 - 08.244 - Atendimento da Rede Socioassistencial na Execução da Política da Assistência Social Básica	Usuários	7.870	26/7/2021	7870	8330	8330	8330	
PROJETOS CMDCA IRRF BB FIA	PROJETOS CMDCA IRRF BB FIA ETC	Unidades	100	26/7/2021	100	100	100	100	
Arendimento socioassistencial OSC na execução da Política da Assistência Social Especial	Arendimento socioassistencial OSC na execução da Política da Assistência Social Especial	Usuários	4.164	26/7/2021	4164	4200	4200	4200	
Programa Adoção Tardia	Programa Adoção Tardia	Usuários	240	26/7/2021	240				
Vigilância Socioassistencial	Vigilância Socioassistencial	Famílias	13.475	26/7/2021	13475	13475	13475	13475	
Gestão de Benefícios - CAU	Gestão de Benefícios - CAU	Unidade	1	26/7/2021	1	1	1	1	
Benefícios Eventuais	Benefícios Eventuais	Usuários	18.119	26/7/2021	18119	18119	18119	18119	
ETE - Gestão social	ETE - Gestão social	Unidade	1	26/7/2021	1				

**AÇÕES**

**RECURSOS**

Descrição da Ação	Objetivos do Desenvolvimento Sustentável	Unidade Responsável	Tipo	Produto (bem ou serviço)	Unidade de Medida	Ano	Metas Físicas	Valores (R\$)	REC. PROP.	ESTADUAL	FEDERAL	FUNDOS	OUTROS	
2048 - 08.244 - Apoio a Projetos Sociais	1 ; 3 ; 11	02.09.01 - Gestão Administrativa e de Apoio às Ações Sociais	A	Manutenção, locação e apoio as unidade de CRAS, CREAS, Centro Pop e demais serviços.	Unidade	2022	16	100.000,00	100.000,00					
						2023	16	100.000,00	100.000,00					
						2024	16	100.000,00	100.000,00					
						2025	16	100.000,00	100.000,00					
						<b>Total:</b>	<b>64</b>	<b>400.000,00</b>	<b>400.000,00</b>	-	-	-	-	
2034 - 08.244 - Gestão de Contratos	3 ; 11	02.09.01 - Gestão Administrativa e de Apoio às Ações Sociais	A	Auxílio funeral, passe idoso e estudante	Usuários	2022	64.900	6.078.610,00	6.078.610,00					
						2023	64.900	6.443.330,00	6.443.330,00					
						2024	64.900	6.829.930,00	6.829.930,00					
						2025	64.900	7.239.730,00	7.239.730,00					
						<b>Total:</b>	<b>259600</b>	<b>26.591.600,00</b>	<b>26.591.600,00</b>	-	-	-	-	
1024 - 08.244 - Construção e Ampliação de Unidades de Atendimento Social	1 ; 3 ; 11	02.09.01 - Gestão Administrativa e de Apoio às Ações Sociais	P	Reforma e construção das unidade de CRAS, CREAS e Centro Pop	Unidades	2022	1	300.000,00	30.000,00			270.000,00		
						2023	1	1.664.010,00	164.400,00			1.499.610,00		
						2024	1	830.500,00	83.030,00			747.270,00		
						2025	1	570.000,00	57.000,00			513.000,00		
						<b>Total:</b>	<b>4</b>	<b>3.364.510,00</b>	<b>334.430,00</b>	-	-	<b>3.029.880,00</b>	-	
2.034 - 08.244 - Gestão de Contratos	2 ; 3	02.09.03 - Fundo Municipal da Assistência Social	A	Atendimento ao Bom Prato	Usuários	2022	312.000	340.000,00					340.000,00	
						2023	312.000	340.000,00				340.000,00		
						2024	312.000	340.000,00				340.000,00		
						2025	312.000	340.000,00				340.000,00		
						<b>Total:</b>	<b>1248000</b>	<b>1.360.000,00</b>				<b>1.360.000,00</b>	-	

2050 - 08.243 - Projetos Conselho Municipal dos Direitos da Criança e do Adolescente IRRF e outros	3 ; 4	02.09.02 - Fundo Municipal dos Direitos da Criança e do Adolescente	A	Cofinanciamento de Projetos/Programas aprovados pelo CMDCA	Unidades	2022	20	502.000,00	2.000,00			500.000,00
						2023	20	502.000,00	2.000,00			500.000,00
						2024	20	502.000,00	2.000,00			500.000,00
						2025	20	502.000,00	2.000,00			500.000,00
						<b>Total:</b>	<b>80</b>	<b>2.008.000,00</b>	<b>8.000,00</b>			<b>2.000.000,00</b>
2058 - 08.241 - Manutenção das Ações do Fundo Municipal da Pessoa Idosa	3	02.09.04 - Fundo Municipal da Pessoa Idosa - FUMPI	A	Cofinanciamento de Projetos/Programas aprovados pelo COMUPI	Unidades	2022	12	2.000,00	1.500,00			500,00
						2023	12	2.000,00	1.500,00			500,00
						2024	12	2.000,00	1.500,00			500,00
						2025	12	2.000,00	1.500,00			500,00
						<b>Total:</b>	<b>48</b>	<b>8.000,00</b>	<b>6.000,00</b>			<b>2.000,00</b>
2059 - 08.244 - Manutenção das Atividades do Fundo Municipal de Políticas Públicas sobre Alcool e Outras Drogas	3	02.09.05 - Fundo Municipal de Políticas Públicas sobre Alcool e Outras Drogas	A	Cofinanciamento de Projetos/Programas aprovados pelo COMAD	Unidades	2022	12	1.500,00	1.000,00			500,00
						2023	12	1.500,00	1.000,00			500,00
						2024	12	1.500,00	1.000,00			500,00
						2025	12	1.500,00	1.000,00			500,00
						<b>Total:</b>	<b>48</b>	<b>6.000,00</b>	<b>4.000,00</b>			<b>2.000,00</b>
2054 - 08.244 - Atendimento da Rede Socioassistencial na Execução da Política da Assistência Social Básica	1 ; 3 ; 11	02.09.03 - Fundo Municipal da Assistência Social	A	cofinanciamento rede socioassistencial e atendimento aos usuários	Usuários	2022	7.870	19.827.350,00	17.265.950,00	460.800,00	719.950,00	1.380.650,00
						2023	8.330	21.735.330,00	20.554.580,00	460.800,00	719.950,00	1.380.650,00
						2024	8.330	20.816.460,00	19.635.710,00	460.800,00	719.950,00	1.380.650,00
						2025	8.330	20.816.460,00	19.635.710,00	460.800,00	719.950,00	1.380.650,00
						<b>Total:</b>	<b>32860</b>	<b>83.195.600,00</b>	<b>77.091.950,00</b>	<b>1.843.200,00</b>	<b>2.879.800,00</b>	<b>1.380.650,00</b>
2057 - 08.244 - Atendimento socioassistencial OSC na execução da Política da Assistência Social Especial	1 ; 3	02.09.03 - Fundo Municipal da Assistência Social	A	cofinanciamento rede socioassistencial	Usuários	2022	4164	22.653.580,00	18.664.980,00	1.159.090,00	1.448.860,00	1.380.650,00
						2023	4200	22.392.830,00	19.784.880,00	1.159.090,00	1.448.860,00	1.380.650,00
						2024	4200	23.579.970,00	20.971.970,00	1.159.090,00	1.448.860,00	1.380.650,00
						2025	4200	24.838.240,00	22.230.290,00	1.159.090,00	1.448.860,00	1.380.650,00
						<b>Total:</b>	<b>16764</b>	<b>93.464.620,00</b>	<b>81.652.120,00</b>	<b>4.636.360,00</b>	<b>5.795.440,00</b>	<b>1.380.650,00</b>
2052 - 08.243- Programa Adoção Tardia	1 ; 3 ; 4	02.09.02 - Fundo Municipal dos Direitos da Criança e do Adolescente	A	cofinanciamento rede socioassistencial	usuários	2022	240	110.000,00				110.000,00
						2023						
						2024						
						2025						
						<b>Total:</b>		<b>110.000,00</b>				<b>110.000,00</b>
2049 - 08.244- Vigilância Socioassistencial	1 ; 3 ; 11	02.09.01 - Gestão Administrativa e de Apoio as Ações Sociais	A	Banco de dados	Famílias	2022	13475	100.000,00	100.000,00			
						2023	13475	100.000,00	100.000,00			
						2024	13475	100.000,00	100.000,00			
						2025	13475	100.000,00	100.000,00			
						<b>Total:</b>	<b>53900</b>	<b>400.000,00</b>	<b>400.000,00</b>			
2055 - 08.244- Gestão de Benefícios - CAU	1 ; 3	02.09.03 - Fundo Municipal da Assistência Social	A	Benefícios de transferência de renda e benefícios socioassistenciais	Unidade	2022	1	283.620,00			283.620,00	
						2023	1	283.620,00			283.620,00	
						2024	1	283.620,00			283.620,00	
						2025	1	283.620,00			283.620,00	
						<b>Total:</b>	<b>4</b>	<b>1.134.480,00</b>			<b>1.134.480,00</b>	
2056 - 08.244 - Benefícios Eventuais	1 ; 3	02.09.03 - Fundo Municipal da Assistência Social	A	Cartão Alimentação, Auxílio Natalidade, Vale gás, Vale transporte)	Usuários	2022	18119	3.242.830,00	3.121.680,00	121.150,00		
						2023	18119	3.242.830,00	3.121.680,00	121.150,00		
						2024	18119	3.242.830,00	3.121.680,00	121.150,00		
						2025	18119	3.242.830,00	3.121.680,00	121.150,00		
						<b>Total:</b>	<b>72476</b>	<b>12.971.920,00</b>	<b>12.486.720,00</b>	<b>484.600,00</b>		
<b>TOTAL DO PROGRAMA NO PPA:</b>						2022		53.541.490,00	45.365.720,00	1.741.040,00	2.722.430,00	3.712.300,00
						2023		56.807.450,00	50.273.370,00	1.741.040,00	3.352.040,00	841.000,00
						2024		56.344.940,00	50.846.820,00	1.741.040,00	2.916.080,00	841.000,00
						2025		57.752.760,00	52.488.910,00	1.741.040,00	2.681.810,00	841.000,00
						<b>Total:</b>		<b>224.446.640,00</b>	<b>198.974.820,00</b>	<b>6.964.160,00</b>	<b>12.272.360,00</b>	<b>6.235.300,00</b>
<b>METAS POR REGIÃO</b>												
<b>GESTÃO DO SISTEMA ÚNICO DE ASSISTÊNCIA SOCIAL</b>												
<b>Descrição</b>			<b>Unidade de Medida</b>		<b>Região</b>	<b>2022</b>	<b>2023</b>	<b>2024</b>	<b>2025</b>			
Construção do Centro Pop (emenda parlamentar R\$ 1.499.607,00 + R\$ 164.400,74 contrapartida)			Percentual de execução		Leste		100%					
Reforma do CRAS Ferraz (emenda parlamentar R\$ 270.000,00 + R\$ 30.000,00 contrapartida)			Percentual de execução		Sul	100%						
Construção Cras/Creas Noroeste (emenda parlamentar R\$ 747.269,73 + R\$ 83.029,97 contrapartida)			Percentual de execução		Noroeste			100%				





**PREFEITURA MUNICIPAL DE BAURU - PLANO PLURIANUAL 2022-2025 - PLANILHA DE PROGRAMA E AÇÕES**  
**AQUISIÇÕES, CONSTRUÇÕES E AMPLIAÇÕES DE UNIDADES ESCOLARES.**

<b>Unidade:</b>	02.03.00	Secretaria Municipal da Educação.
<b>Programa:</b>	111	Aquisições, Construções e Ampliações de Unidades Escolares.
<b>Descrição:</b>	Ações para a expansão e aprimoramento das unidades escolares para a excelência no atendimento aos estudantes e servidores da rede municipal de Educação.	
<b>Objetivo:</b>	Adquirir, construir e ampliar unidades escolares da Educação Infantil e Ensino Fundamental.	
<b>Justificativa:</b>	As ações apontadas culminarão com a melhora na qualidade do ensino e no atendimento aos estudantes e servidores da rede municipal de Educação.	
<b>Público-alvo:</b>	Estudantes e servidores da Rede Municipal da Educação.	<b>Tipo:</b> Finalístico.
<b>Natureza:</b>	Temporária.	<b>Início Previsto:</b> 01/01/22 <b>Término Previsto:</b> 31/12/25

**INDICADORES DO PROGRAMA**

Descrição	Ações Vinculadas	Unidade de Medida	Índice Recente	Data de Apuração	2022	2023	2024	2025	Índice desejado ao final do PPA
Construção de unidades escolares - Educação Infantil.	1004 - 12.365	Novas escolas (un.)	66	20/7/2021	2	1	0	2	71
Ampliação de unidades escolares - Educação Infantil.	1004 - 12.365	Escolas ampliadas (un.)	66	20/7/2021	3	3	3	0	66
Ampliação de unidades escolares - Ensino Fundamental.	1004 - 12.361	Escolas ampliadas (un.)	16	20/7/2021	3	1	1	0	16

**RECURSOS**

Descrição da Ação:	Objetivos do Desenvolvimento Sustentável:	Unidade Responsável:	Tipo	Produto (Bem ou Serviço)	Unidade de Medida	Ano	Metas Físicas	Valores (R\$)	REC. PROP.	ESTADUAL	FEDERAL	FUNDOS	OUTROS	
														2022
1004 - 12.365 - Ampliação e Construção de Unidades Escolares.	04,06,07,10,12,13 e 16	02.03.02 - Manutenção e Desenvolvimento do Ensino - Educação Infantil.	p	Novos espaços escolares e escolas ampliadas	Unidade	2022	5	5.751.970,00	3.687.060,00			2.064.910,00		
						2023	4	6.097.080,00	3.908.280,00		2.188.800,00			
						2024	3	6.462.910,00	4.142.780,00		2.320.130,00			
						2025	2	6.650.690,00	4.391.350,00		2.459.340,00			
						<b>Total:</b>		<b>25.162.650,00</b>	<b>16.129.470,00</b>		<b>9.033.180,00</b>			
1004 - 12.361 - Ampliação e Construção de Unidades Escolares.	04,06,07,10,12,13 e 16	02.03.03 - Manutenção e Desenvolvimento do Ensino - Educação Fundamental.	p	Novos espaços escolares e escolas ampliadas	Unidade	2022	3	9.817.720,00	2.867.720,00			1.050.000,00		
						2023	1	4.152.780,00	3.039.780,00		1.113.000,00			
						2024	1	4.401.950,00	3.222.170,00		1.179.780,00			
						2025	0	4.666.070,00	3.415.500,00		1.250.570,00			
						<b>Total:</b>		<b>17.138.520,00</b>	<b>12.545.170,00</b>		<b>4.593.350,00</b>			
<b>TOTAL DO PROGRAMA</b>						2022		9.669.690,00	6.554.780,00		3.114.910,00			
						2023		10.249.860,00	6.948.060,00		3.301.800,00			
						2024		10.864.860,00	7.364.950,00		3.499.910,00			
						2025		11.516.760,00	7.806.850,00		3.709.910,00			
						<b>Total:</b>		<b>42.301.170,00</b>	<b>28.674.640,00</b>		<b>13.626.530,00</b>			

**METAS POR REGIÃO**

**AQUISIÇÕES, CONSTRUÇÕES E AMPLIAÇÕES DE UNIDADES ESCOLARES.**

Descrição	Unidade de Medida	Região	2022	2023	2024	2025	Observações
Construção de unidades escolares - Educação Infantil.	Unidade	Tangará, Fortunato, Granja Cecília, Parque Jaraguá e um em projeto.	2	1	0	2	-
Ampliação de unidades escolares - Educação Infantil.	Unidade	EMEI Edna Kamla Faina, EMEI Aida Tibiriçá Borro, EMEI Aparecida Pereira Pezzatto, EMEI Stélio Machado Loureiro, EMEI Carlos Gomes Peixoto Mello, EMEI Orlando Silveira Martins, EMEI Antonio Guedes de Azeveo, EMEI Maria Elizabet Camillo de Pádua e EMEI Hubert Rademakers	3	3	3	0	-
Ampliação de unidades escolares - Ensino Fundamental.	Unidade	EMEF Santa Maria, EMEF Prof. Waldomiro Fantini, EMEF Dirce Boemer Guedes de Azevedo, EMEF Alzira Cardoso e EMEF Nacilda Campos	3	1	1	0	-

**PREFEITURA MUNICIPAL DE SAURU - PLANO PLURIANUAL 2022-2025 - PLANILHA DE PROGRAMA E AÇÕES**  
**GESTÃO DO MEIO AMBIENTE**

Unidade:	02.10.00	Secretaria Municipal do Meio Ambiente
Programa:	112	Gestão do Meio Ambiente
Descrição:	Elaboração do plano de gestão, implantação das ações, monitoramento e avaliação do programa	
Objetivo:	Desenvolver ações que permitam a conservação e recuperação dos Ecossistemas naturais com ações de fiscalização, aprovação e compensação ambiental; gestão dos resíduos gerados no município de forma a permitir a coleta ambientalmente ideal, o processamento adequado e a destinação final correta.	
Justificativa:	Buscar a sustentabilidade econômica, social e ambiental permitindo o uso racional dos recursos naturais, assegurando a manutenção dos serviços ambientais.	
População-alvo:	População em geral	
Natureza:	Continua	
	Inicio Previsto:	01/01/22
	Termino Previsto:	31/12/25

**INDICADORES DO PROGRAMA**

Descrição	Ações Vinculadas	Unidade de Medida	Índice Baseado	Data de Apreciação	2022	2023	2024	2025	Índice desejado ao final do PPA
Construção de praças	Reurbanização de Áreas Verdes	Unidade	---	1/6/2021	2	2	4	4	12
Ampliação e reestruturação do viveiro de mudas	Investimentos no sistema de produção de mudas	Percentual	---	1/6/2021	25%	25%	25%	25%	100%
Construção de espaços para o descarte consciente	Expansão na rede de Ecopontos	Unidade	8	1/6/2021	2	2	2	2	16
Ampliação e estruturação do Jardim Botânico	Investimento para a conservação da flora com a finalidade de recreação, exposição, educação e pesquisa	Percentual	---	1/6/2021	25%	25%	25%	25%	100%
Reestruturação do Horto Florestal	Investimento na área verde do município	percentual	---	1/6/2021	25%	25%	25%	25%	100%
Obras novas no Parque Zoológico	Investimento no parque zoológico	Unidade	---	1/6/2021	2	2	2	2	8

**RECURSOS**

Descrição da Ação	Objetivos de Desenvolvimento Sustentável	Unidade Responsável	Tipo	Produto (sem os serviços)	Unidade de Medida	Ano		Valores (R\$)	REC. PROP.	ESTADUAL	FEDERAL	FUNDOS	OUTROS	
						Metas	Faixas							
2105 - 18.122 - Gestão de manutenção preventiva e corretiva em viaturas, máquinas e equipamentos	3 - 11	02.10.01 - Gestão Administrativa, de Urbanização, Resíduos Sólidos e Limpeza	A	Manutenção de Despesas	Percentual	2022	100	350.800,00	350.000,00	-	-	-	-	-
						2023	100	371.000,00	371.000,00	-	-	-	-	
						2024	100	393.260,00	393.260,00	-	-	-	-	
						2025	100	416.860,00	416.860,00	-	-	-	-	
						<b>Total:</b>		<b>1.531.920,00</b>	<b>1.531.120,00</b>					
1012 - 18.541 - Construção e Reurbanização de Áreas Verdes, Praças, Parques e Bosques	3 - 11	02.10.01 - Gestão Administrativa, de Urbanização, Resíduos Sólidos e Limpeza	P	Construção	Unidade	2022	2	50.000,00	50.000,00	-	-	-	-	-
						2023	2	53.000,00	53.000,00	-	-	-	-	
						2024	2	56.180,00	56.180,00	-	-	-	-	
						2025	2	59.550,00	59.550,00	-	-	-	-	
						<b>Total:</b>		<b>218.730,00</b>	<b>218.730,00</b>					
2060 - 18.541 - Alimentação dos Animais do Parque Zoológico	12 - 15	02.10.01 - Gestão Administrativa, de Urbanização, Resíduos Sólidos e Limpeza	A	Manutenção das Despesas	Percentual	2022	0	550.000,00	-	-	-	550.000,00	-	-
						2023	0	583.000,00	-	-	-	583.000,00	-	-
						2024	0	617.980,00	-	-	-	617.980,00	-	-
						2025	0	655.060,00	-	-	-	655.060,00	-	-
						<b>Total:</b>		<b>2.406.040,00</b>				<b>2.406.040,00</b>		
2061 - 18.541 - Manutenção e Operação de Áreas Verdes, Praças, Parques e Bosques	3 - 11	02.10.01 - Gestão Administrativa, de Urbanização, Resíduos Sólidos e Limpeza	A	Manutenção das Despesas	Percentual	2022	100	300.000,00	300.000,00	-	-	-	-	-
						2023	100	318.000,00	318.000,00	-	-	-	-	
						2024	100	337.080,00	337.080,00	-	-	-	-	
						2025	100	357.300,00	357.300,00	-	-	-	-	
						<b>Total:</b>		<b>1.312.380,00</b>	<b>1.312.380,00</b>					
2062 - 18.541 - Realização de Eventos e Educação Ambiental	3 - 4	02.10.01 - Gestão Administrativa, de Urbanização, Resíduos Sólidos e Limpeza	A	Eventos	Unidade	2022	2	50.000,00	50.000,00	-	-	-	-	-
						2023	2	53.000,00	53.000,00	-	-	-	-	
						2024	2	56.180,00	56.180,00	-	-	-	-	
						2025	2	59.550,00	59.550,00	-	-	-	-	
						<b>Total:</b>		<b>218.730,00</b>	<b>218.730,00</b>					
1013 - 18.541 - Ampliação e Reestruturação do Viveiro de Mudas	3 - 11	02.10.01 - Gestão Administrativa, de Urbanização, Resíduos Sólidos e Limpeza	P	Ampliação	Percentual	2022	100	100.000,00	100.000,00	-	-	-	-	-
						2023	100	106.000,00	106.000,00	-	-	-	-	
						2024	100	112.360,00	112.360,00	-	-	-	-	
						2025	100	119.100,00	119.100,00	-	-	-	-	
						<b>Total:</b>		<b>437.460,00</b>	<b>437.460,00</b>					
1016 - 18.542 - Ampliação e Estruturação do Jardim Botânico	3	02.10.01 - Gestão Administrativa, de Urbanização, Resíduos Sólidos e Limpeza	P	Ampliação	Percentual	2022	100	113.760,00	113.760,00	-	-	-	-	-
						2023	100	120.590,00	120.590,00	-	-	-	-	
						2024	100	127.830,00	127.830,00	-	-	-	-	
						2025	100	135.500,00	135.500,00	-	-	-	-	
						<b>Total:</b>		<b>497.680,00</b>	<b>497.680,00</b>					
2064 - 18.542 - Contratação de serviços terceirizados associados a gestão e operação ambiental	3 - 15	02.10.01 - Gestão Administrativa, de Urbanização, Resíduos Sólidos e Limpeza	A	Manutenção das Despesas	Percentual	2022	100	37.420.220,00	37.420.220,00	-	-	-	-	-
						2023	100	39.665.430,00	39.665.430,00	-	-	-	-	
						2024	100	42.045.360,00	42.045.360,00	-	-	-	-	
						2025	100	44.568.080,00	44.568.080,00	-	-	-	-	
						<b>Total:</b>		<b>163.699.090,00</b>	<b>163.699.090,00</b>					
2069 - 18.543 - Recuperação de Áreas Degradadas	3 - 13 - 15	02.10.01 - Gestão Administrativa, de Urbanização, Resíduos Sólidos e Limpeza	A	Manutenção das Despesas	Percentual	2022	100	250.000,00	250.000,00	-	-	-	-	-
						2023	100	265.000,00	265.000,00	-	-	-	-	
						2024	100	280.900,00	280.900,00	-	-	-	-	
						2025	100	297.750,00	297.750,00	-	-	-	-	
						<b>Total:</b>		<b>1.093.650,00</b>	<b>1.093.650,00</b>					



2065 - 18.542 - Alimentação, Castração e Demais Despesas do Centro/Abriço de Reabilitação de Animais Domésticos e de Pequeno Porte	3 - 15	02.10.01 - Gestão Administrativa, de Urbanização, Resíduos Sólidos e Limpeza	A	Manutenção das Despesas	Percentual	2022	100	180.000,00	180.000,00				
						2023	100	190.800,00	190.800,00				
						2024	100	202.250,00	202.250,00				
						2025	100	214.390,00	214.390,00				
						<b>Total:</b>		<b>787.440,00</b>	<b>787.440,00</b>				
2066 - 18.542 - Manutenção do Jardim Botânico	3 - 4 - 15	02.10.01 - Gestão Administrativa, de Urbanização, Resíduos Sólidos e Limpeza	A	Manutenção das Despesas	Percentual	2022	100	189.420,00	189.420,00				
						2023	100	200.790,00	200.790,00				
						2024	100	212.840,00	212.840,00				
						2025	100	225.610,00	225.610,00				
						<b>Total:</b>		<b>828.660,00</b>	<b>828.660,00</b>				
2067 - 18.542 - Reestruturação do Horto Florestal	3 - 4 - 15	02.10.01 - Gestão Administrativa, de Urbanização, Resíduos Sólidos e Limpeza	P	Reforma do Horto	Percentual	2022	100	76.100,00	76.100,00				
						2023	100	80.670,00	80.670,00				
						2024	100	85.510,00	85.510,00				
						2025	100	90.640,00	90.640,00				
						<b>Total:</b>		<b>332.920,00</b>	<b>332.920,00</b>				
2068 - 18.542 - Manutenção do Viveiro Municipal	3 - 4 - 15	02.10.01 - Gestão Administrativa, de Urbanização, Resíduos Sólidos e Limpeza	A	Manutenção das Despesas	Percentual	2022	100	120.000,00	120.000,00				
						2023	100	127.200,00	127.200,00				
						2024	100	134.830,00	134.830,00				
						2025	100	142.920,00	142.920,00				
						<b>Total:</b>		<b>524.950,00</b>	<b>524.950,00</b>				
1014 - 18.542 - Construção de Espaços para Descarte Consciente	3 - 4 - 11 - 15	02.10.01 - Gestão Administrativa, de Urbanização, Resíduos Sólidos e Limpeza	P	Construção	Unidade	2022	2	100.000,00	100.000,00				
						2023	2	106.000,00	106.000,00				
						2024	2	112.360,00	112.360,00				
						2025	2	119.100,00	119.100,00				
						<b>Total:</b>		<b>437.460,00</b>	<b>437.460,00</b>			<b>4.812.080,00</b>	
2063 - 18.542 - Manutenção de Espaços para Descarte Consciente	3 - 4 - 11 - 15	02.10.01 - Gestão Administrativa, de Urbanização, Resíduos Sólidos e Limpeza	A	Manutenção das Despesas	Percentual	2022	100	200.000,00	200.000,00				
						2023	100	212.000,00	212.000,00				
						2024	100	224.720,00	224.720,00				
						2025	100	238.200,00	238.200,00				
						<b>Total:</b>		<b>874.920,00</b>	<b>874.920,00</b>				
2070 - 18.542 - Gestão do Meio Ambiente	3 - 4 - 11 - 12 - 13 - 15	02.10.02 - Fundo municipal do Meio Ambiente	A	Manutenção das Despesas	Percentual	2022	100	25.000,00				25.000,00	
						2023	100	26.500,00				26.500,00	
						2024	100	28.090,00				28.090,00	
						2025	100	29.780,00				29.780,00	
						<b>Total:</b>		<b>109.370,00</b>				<b>109.370,00</b>	
1017 - 18.542 - Obras nova do Parque Zoológico	3 - 4 - 15	02.10.03 - Fundo Municipal Do Zoológico	P	Fundo Municipal de Manutenção e Ampliação do Zoológico	Unidade	2022	2	920.000,00				920.000,00	
						2023	2	975.200,00				975.200,00	
						2024	2	1.033.710,00				1.033.710,00	
						2025	2	1.095.730,00				1.095.730,00	
						<b>Total:</b>		<b>4.024.640,00</b>				<b>4.024.640,00</b>	
2071 - 18.542 - Administração Geral do Zoológico	3 - 4 - 15	02.10.03 - Fundo Municipal Do Zoológico	A	Fundo Municipal de Manutenção e Ampliação do Zoológico	Percentual	2022	100	1.800.000,00				1.800.000,00	
						2023	100	1.908.000,00				1.908.000,00	
						2024	100	2.022.480,00				2.022.480,00	
						2025	100	2.143.830,00				2.143.830,00	
						<b>Total:</b>		<b>7.874.310,00</b>				<b>7.874.310,00</b>	
1015 - 18.541 - Ampliação do Centro/Abriço de Reabilitação de Animais	3 - 15	02.10.01 - Gestão Administrativa, de Urbanização, Resíduos Sólidos e Limpeza	P	Manutenção das Despesas	Percentual	2022	100	2,00	1,00			1,00	
						2023	100	2,00	1,00			1,00	
						2024	100	2,00	1,00			1,00	
						2025	100	2,00	1,00			1,00	
						<b>Total:</b>		<b>8,00</b>	<b>4,00</b>			<b>4,00</b>	
2072 - 18.542 - Estudos de Políticas de Proteção de Animais Domésticos e Silvestres	3 - 15	02.10.04 - Fundo Municipal De Proteção Animal	A	Manutenção de Despesas	Percentual	2022	100	1,00				1,00	
						2023	100	1,00				1,00	
						2024	100	1,00				1,00	
						2025	100	1,00				1,00	
						<b>Total:</b>		<b>4,00</b>				<b>4,00</b>	
<b>TOTAL DO PROGRAMA</b>						2022		42.794.503,00	39.499.501,00			3.295.002,00	
						2023		45.362.183,00	41.869.481,00			3.492.702,00	
						2024		48.083.923,00	44.381.661,00			3.702.262,00	
						2025		50.968.953,00	47.044.551,00			3.924.402,00	
						<b>Total:</b>		<b>187.209.562,00</b>	<b>172.795.194,00</b>			<b>14.414.368,00</b>	

**METAS POR REGIÃO**

**GESTÃO DO MEIO AMBIENTE**

Descrição	Unidade de Medida	Região	2022	2023	2024	2025	Observações
Construção de praças	Unidade	Leste/Nordeste/Noroeste/Sudoeste	2	2	4	4	A definir a localização
Ampliação e reestruturação do viveiro de mudas	Percentual		25%	25%	25%	25%	
Construção de espaços para o descarte consciente	Unidade	leste/oeste/norte/sul	2	2	2	2	A definir a localização
Ampliação e estruturação do Jardim Botânico	Percentual	Leste	25%	25%	25%	25%	
Reestruturação do Horto Florestal	Percentual	Leste	25%	25%	25%	25%	
Obras novas no Parque Zoológico	Unidade	Leste	2	2	2	2	

PREFEITURA MUNICIPAL DE BAURU - PLANO PLURIANUAL 2022-2025 - PLANILHA DE PROGRAMA E AÇÕES																
GESTÃO DO ESPORTE E LAZER																
Unidade:	02.11.00	Secretaria Municipal de Esportes e Lazer														
Programa:	113	Gestão do Esporte e Lazer														
Descrição:	Ações específicas para o desenvolvimento esportivo e a oferta de lazer na cidade de Bauru que contribuem para o processo de formação humana, para a promoção de subsistência econômica na área esportiva e da promoção da qualidade de vida da população atendida e ampliando seu alcance; oferecer processos de iniciação e especialização esportivos, e o desenvolvimento do esporte de alto rendimento de maneira sistematizada, assumindo-o como referência aos processos iniciais; garantir processos competitivos e a participação em competições com chances federativas; estruturar o projeto político para o lazer na cidade de Bauru.															
Objetivos:	Necessidade de promover com qualidade o esporte e o lazer aos municípios de Bauru por intermédio de ações diretas do Poder Público fortalecidas pelo estabelecimento de parcerias de instituições dos setores público e privado.															
Justificativa:	Necessidade de promover com qualidade o esporte e o lazer aos municípios de Bauru por intermédio de ações diretas do Poder Público fortalecidas pelo estabelecimento de parcerias de instituições dos setores público e privado.															
Público-alvo:	Municípios em geral, profissionais da área de Educação Física e Esportes e Instituições esportivas e sociais.										Tipo:	Finalístico				
Natureza:	Continua										Início previsto:	01/01/22		Término previsto:	31/12/25	
INDICADORES DO PROGRAMA																
Descrição	Ações Vinculadas	Unidade de Medida	Índice Recente	Data de Apuração	2022	2023	2024	2025	Índice desejado ao final do PPA							
Apoio a desportos comunitários, esportes amadores e eventos esportivos.	Organização de ações e eventos esportivos comunitários e amadores	Beneficiário (un.)	0	4/1/2021	1440	500	600	700	100%							
Preparação e apoio a atletas de desportos de alto rendimento.	Sistematização e aplicação do treino e preparação competitiva a atletas de alto rendimento	Atleta (un.)	100	4/1/2021	140	160	180	200	100%							
Atividades de lazer e de qualidade de vida.	Oferta de programas de lazer e de qualidade de vida	Beneficiário (un.)	1000	4/1/2021	7000	9000	11000	13000	100%							
Fomento de projetos de esportes pelo Fundo Municipal de Desenvolvimento Esportivo.	Ações de apoio às instituições para desenvolvimento do esporte e paradesporto	Instituição (un.)	0	4/1/2021	35	45	55	65	100%							
AÇÕES																
Descrição da ação	Objetivos do Desenvolvimento Sustentável - ODS	Unidade responsável	Tipo	Produto (Bem ou Serviço)	Un. de medida	Ano	Metas físicas	Valores (R\$)	REC. PRÓPRIO	ESTADUAL	FEDERAL	FUNDOS	OUTROS			
2073 - 27.811 - Desporto e Paradesporto de rendimento	Assegurar vidas saudáveis e promover o bem estar para todos em todas as idades.	02.11.01 Gestão do Esporte e do Lazer	A	Modalidades desportivas e paradesportivas de rendimento	Modalidade desportiva (un.)	2022	35	337.000,00	337.000,00	-	-	-	-	-		
						2023	35	357.220,00	357.220,00	-	-	-	-			
						2024	35	376.650,00	376.650,00	-	-	-	-			
						2025	35	401.370,00	401.370,00	-	-	-	-			
						Total:		1.474.240,00	1.474.240,00	-	-	-	-			
2074 - 27.813 - Lazer e qualidade de vida	Assegurar vidas saudáveis e promover o bem estar para todos em todas as idades.	02.11.01 Gestão do Esporte e do Lazer	A	Usuários atendidos	Beneficiário (un.)	2022	7000	50.000,00	50.000,00	-	-	-	-	-		
						2023	9000	53.000,00	53.000,00	-	-	-	-			
						2024	11000	56.180,00	56.180,00	-	-	-	-			
						2025	13000	59.550,00	59.550,00	-	-	-	-			
						Total:		218.730,00	218.730,00	-	-	-	-			
1018 - 27.811 - Construção, ampliação e reformas	Construir infra-estrutura resiliente, promover industrialização inclusiva e sustentável e fomentar a inovação	02.11.01 Gestão do Esporte e do Lazer	P	Ampliação e reforma	Obra (un.)	2022	5	16.230.000,00	300.000,00	-	15.930.000,00	-	-	-		
						2023	2	240.000,00	240.000,00	-	-	-	-			
						2024	2	254.400,00	254.400,00	-	-	-	-			
						2025	2	269.660,00	269.660,00	-	-	-	-			
						Total:		16.994.060,00	1.064.060,00	-	15.930.000,00	-	-			
2076 - 27.811 - Manutenção do Fundo Municipal de Desenvolvimento Esportivo	Assegurar educação inclusiva e equitativa de qualidade e promover oportunidades de aprendizado por toda a vida para todos.	02.11.02 Fundo Municipal de Desenvolvimento Esportivo	P	Desenvolvimento desportivo	Instituição (un.)	2022	35	842.000,00	813.000,00	-	-	-	29.000,00	-		
						2023	45	892.520,00	861.780,00	-	-	-	30.740,00			
						2024	55	946.070,00	913.490,00	-	-	-	32.580,00			
						2025	65	1.002.830,00	968.300,00	-	-	-	34.530,00			
						Total:		3.683.420,00	3.556.570,00	-	-	-	126.850,00			
2075 - 27.812 - Desporto comunitário	Assegurar vidas saudáveis e promover o bem estar para todos em todas as idades.	02.11.01 Gestão do Esporte e do Lazer	A	Desenvolvimento do desporto comunitário, desporto amador e evento esportivo	Beneficiário (un.)	2022	5	200.000,00	200.000,00	-	-	-	-	-		
						2023	10	212.000,00	212.000,00	-	-	-	-			
						2024	10	224.720,00	224.720,00	-	-	-	-			
						2025	10	238.200,00	238.200,00	-	-	-	-			
						Total:		874.920,00	874.920,00	-	-	-	-			
<b>TOTAL DO PROGRAMA NO PPA:</b>						2022		17.659.000,00	1.700.000,00	-	15.930.000,00	29.000,00	-			
						2023		1.754.740,00	1.724.000,00	-	-	30.740,00	-			
						2024		1.860.020,00	1.827.440,00	-	-	32.580,00	-			
						2025		1.971.610,00	1.937.080,00	-	-	34.530,00	-			
						Total:		23.245.370,00	7.188.520,00	-	15.930.000,00	126.850,00	-			
METAS POR REGIÃO																
GESTÃO DO ESPORTE E LAZER																
Descrição	Unidade de Medida	Região	2022	2023	2024	2025	Observações									
Modernização da Pista de Atletismo Estádio Milagrão - Centro de Atletismo Cabo Alcides	Obra (un.)	Oeste	30%	0%	0%	0%	Convênio Federal									
Construção do Ginásio Poliesportivo	Obra (un.)	Leste	100%	0%	0%	0%	Convênio Federal									
Revitalização Estádios Distritais (Horácio A. Cunha, Padilhão, Toninho Guerreiro, José G. Moura)	Obra (un.)	Centro Oeste, Nordeste, Oeste e Norte	100%	0%	0%	0%	Emenda Parlamentar									

**PREFEITURA MUNICIPAL DE BAURU - PLANO PLURIANUAL 2022-2025 - PLANILHA DE PROGRAMA E AÇÕES**  
**GESTÃO ACESSO CULTURAL**

<b>Unidade:</b>	02.12.00	Secretaria Municipal de Cultura
<b>Programa:</b>	114	Gestão Acesso Cultural
<b>Descrição:</b>	A Secretaria Municipal de Cultura é constituída pelos Departamentos de Administração e Expediente, Ação Cultural e Proteção ao Patrimônio Cultural. Possui X equipamentos: Centro Cultural, Teatro Municipal, uma Biblioteca Central e seis ramais, Pinacoteca, Museu Ferroviário e Histórico, Reserva Técnica, Estação Cidadania (antigo CEU das Artes), sedes do Projeto Guri e da Orquestra e Banda Sinfônicas Municipais e Sambódromo. Além disso, tem três corpos estáveis de música, Orquestra e Banda, e de Ballet, a Cia Estável de Dança e cuida de eventos que ocorrem em espaços como o Parque Vitória Régia e praças da cidade. -	
<b>Objetivo:</b>	Dar visibilidade à diversidade cultural potencializando a fruição das referências da cidade descentralizando ações.	
<b>Justificativa:</b>	Solidificar a identidade buscando os vários agentes de cultura, promovendo inclusão e difusão de conhecimento, além de contribuir com desenvolvimento da cidade.	
<b>Público-alvo:</b>	Sociedade em Geral	<b>Tipo:</b> Finalístico
<b>Natureza:</b>	continua	<b>Início Previsto:</b> 01/01/22 <b>Término Previsto:</b> 31/12/25

**INDICADORES DO PROGRAMA**

Descrição	Ações Vinculadas	Unidade de Medida	Índice Recente	Data de Apuração	2022	2023	2024	2025	Índice desejado ao final do PPA
Usuários atendidos pelo serviço	Apresentações Artísticas, Culturais, Museológicas e Patrimoniais	Unidade	180.000	31/12/2019	180.000	190.000	200.000	210.000	210.000
Imóveis Mantidos	Manutenção predial interno e externo	Unidade	19	31/7/2021	19	20	20	21	21
Imóveis Reformados	Reforma de bens tombados	Unidade	-	31/7/2021	1	1	-	-	2
Programas de Estimulo a Cultura	Programas que incentivem projetos Culturais	Unidade	19	31/09/2019	20	25	30	35	110

**RECURSOS**

Descrição da Ação:	Objetivos do Desenvolvimento Sustentável:	Unidade Responsável:	Tipo	Produto (Item ou Serviço)	Unidade de Medida	AÇÕES		Valores (R\$)	REC. PROP.	ESTADUAL	FEDERAL	FUNDOS	OUTROS
						Ano	Metas Físicas						
2077 - 13.391 - Manutenção das Ações de Preservação do Patrimônio Histórico	3/4/5/8/10/13/15/16/17	02.12.01 - Gestão Administrativa, de Cultura e de Patrimônio Histórico	A	Museus Atendidos	Unidade	2022	5	1.201.970,00	200.000,00	901.970,00	100.000,00	-	-
						2023	5	212.000,00	212.000,00	-	-		
						2024	5	224.720,00	224.720,00	-	-		
						2025	5	238.200,00	238.200,00	-	-		
						<b>Total:</b>		<b>1.876.890,00</b>	<b>874.920,00</b>	<b>901.970,00</b>	<b>100.000,00</b>	-	-
2081 - 13.391 - Ferrovia para todos - Preservação do Patrimônio Histórico Ferroviário	3/5/8/10/13/15/17	02.12.01 - Gestão Administrativa, de Cultura e de Patrimônio Histórico	A	Manutenção do projeto	Porcentagem	2022	100%	600.000,00	100.000,00	-	500.000,00	-	-
						2023	100%	106.000,00	106.000,00	-	-		
						2024	100%	112.360,00	112.360,00	-	-		
						2025	100%	119.100,00	119.100,00	-	-		
						<b>Total:</b>		<b>937.460,00</b>	<b>437.460,00</b>	-	<b>500.000,00</b>	-	-
2079 - 13.392 - Formação e Difusão Cultural	3/4/5/8/10/13/15/16	02.12.01 - Gestão Administrativa, de Cultura e de Patrimônio Histórico	A	Pessoas Atendidas	Unidade	2022	180000	1.100.000,00	1.100.000,00	-	-	-	-
						2023	190000	1.166.000,00	1.166.000,00	-	-		
						2024	200000	1.235.960,00	1.235.960,00	-	-		
						2025	210000	1.310.120,00	1.310.120,00	-	-		
						<b>Total:</b>		<b>4.812.080,00</b>	<b>4.812.080,00</b>	-	-	-	-
2080 - 13.392 - Custeio dos Grupos de Referência	3/4/5/8/10/13	02.12.01 - Gestão Administrativa, de Cultura e de Patrimônio Histórico	A	Pagamentos de Bolsas	Unidade	2022	136	582.410,00	582.410,00	-	-	-	-
						2023	136	617.350,00	617.350,00	-	-		
						2024	136	654.390,00	654.390,00	-	-		
						2025	136	693.650,00	693.650,00	-	-		
						<b>Total:</b>		<b>2.547.800,00</b>	<b>2.547.800,00</b>	-	-	-	-



**PREFEITURA MUNICIPAL DE BAURI - PLANO PLURIANUAL 2022-2025 - PLANILHA DE PROGRAMA E AÇÕES**  
**CIDADE EM AÇÃO, LIMPEZA E MANUTENÇÃO.**

<b>Unidade:</b>	02.13.00	Secretaria das Administrações Regionais
<b>Programa:</b>	115	Cidade em ação, limpeza e manutenção.
<b>Descrição:</b>	Manutenção, capinação e limpeza de praças, bosques, terrenos, áreas públicas, vias de acesso, vicinais, guias e sarjetas.	
<b>Objetivo:</b>	Realizar a limpeza, capinação e conservação, bem como a manutenção periódica dos espaços e áreas públicas para melhor atender a população local.	
<b>Justificativa:</b>	Favorecer a utilização dos espaços públicos de forma consciente, oportunizar a limpeza dos setores de forma periódica tornando a cidade limpa, agradável e preservada.	

<b>Público-alvo:</b>	Sociedade em geral	<b>Tipo:</b>		<b>Término Previsto:</b>	
<b>Natureza:</b>	Continua	<b>Início Previsto:</b>			

Descrição	Ações Vinculadas	Unidade de Medida	Índice Recente	Data de Apuração	INDICADORES DO PROGRAMA				Índice desejado ao final do PPA
					2022	2023	2024	2025	
Praças reformadas	2020 - 15.451	Porcentagem	-	26/7/2021	10%	40%	50%	90%	90%

Descrição da Ação	Objetivos de Desenvolvimento Sustentável	Unidade Responsável	Tipo	Produto (Bem ou Serviço)	Unidade de Medida	RECURSOS							
						Ano	Metas Físicas	Valores (R\$)	REC. PROP.	ESTADUAL	FEDERAL	FUNDOS	OUTROS
2084 - 15.452 - Zeladoria da Cidade	3 ; 11	02.13.01 - Gestão Administrativa e das Administrações Regionais	A	Zeladoria da Cidade	Demanda atendida (%)	2022	100%	7.000.100,00	7.000.000,00			100,00	
						2023	100%	7.420.100,00	7.420.000,00			100,00	
						2024	100%	7.865.300,00	7.865.200,00			100,00	
						2025	100%	8.337.212,00	8.337.112,00			100,00	
						<b>Total:</b>		<b>30.622.712,00</b>	<b>30.622.312,00</b>			<b>400,00</b>	
2085 - 15.244 - Execução de Projetos e Ações Comunitárias	3 ; 11	02.13.01 - Gestão Administrativa e das Administrações Regionais	A	Projetos Sociais	Unidade	2022	4	25.000,00	25.000,00				
						2023	4	26.500,00	26.500,00				
						2024	4	28.090,00	28.090,00				
						2025	4	29.775,00	29.775,00				
						<b>Total:</b>		<b>109.365,00</b>	<b>109.365,00</b>				
<b>TOTAL DO PROGRAMA</b>					Unidade	2022		7.025.100,00	7.025.000,00			100,00	
						2023		7.446.600,00	7.446.500,00			100,00	
						2024		7.893.390,00	7.893.290,00			100,00	
						2025		8.366.987,00	8.366.887,00			100,00	
						<b>Total:</b>		<b>30.732.077,00</b>	<b>30.731.677,00</b>			<b>400,00</b>	

METAS POR REGIÃO							
115							
Descrição	Unidade de Medida	Região	2022	2023	2024	2025	Observações
Praças reformadas	Porcentagem %	Norte	10%	40%	50%	90%	
Praças reformadas	Porcentagem %	Sul	10%	40%	50%	90%	

PREFEITURA MUNICIPAL DE BAURUR - PLANO BIENAL ANUAL 2022-2025 - PLANILHA DE PROGRAMA E AÇÕES			
AGRICULTURA SUSTENTÁVEL			
Unidade:	02.14.00	Secretaria Municipal de Agricultura e Abastecimento	
Programa:	116	Agricultura Sustentável	
Descrição:	Atendimento aos agricultores - ações e serviços de fiscalizações de estabelecimentos, manutenções e recuperações das estradas rurais, construção de pântanos, mata-burros e pastagens, revitalização de feiras e implantação de espaços para novas feiras, implantação de programas, e captação de recursos através de repasses e convênios do governo estadual e federal.		
Objetivo:	Tem o objetivo promover o Desenvolvimento Rural Sustentável, fortalecendo o pequeno agricultor, visando segurança alimentar e nutricional, geração de emprego e renda, saúde e educação. Prestar Assistência Técnica, Extensão Rural e apoio logístico aos pequenos produtores, de forma a desenvolver e fomentar formas de produção compatíveis com a proteção do meio socioambiental, bem como a comercialização dos seus produtos.		
Justificativa:	Necessidade de promover o desenvolvimento socioeconômico e cultural dos produtores rurais e de sua comunidade, colocar-lhes frente as inovações tecnológicas, incentivar as atividades agropecuárias agregando valor à produção e serviços, resgatando o patrimônio cultural e natural da zona rural do município, gerando conhecimentos novos emprego e renda, melhorando a qualidade de vida no campo.		

Público-alvo:	Sociedade em geral	Tipo:	01/01/22	Finalístico	31/12/25
Natureza:	Contínua	Indice Previsto:		Término Previsto:	

Descrição	Ações Vinculadas	Unidade de Medida	Índice Realizado	Data de Ageração	RECURSOS				
					2022	2023	2024	2025	Índice disponível em final do PPA
Produtores Atendidos	2053 - 1011 - 1012 - 2054 - 3056	Unidade	500	1/1/2022	650	750	850	1000	1000
Revitalização de espaços para feiras	2054	Unidade	42	1/1/2022	47	50	52	54	54
Implantação de espaços para novas feiras (investimento na expansão de novos espaços para novas feiras livres)	2054	Unidade	42	1/1/2022	47	50	52	54	54
Manutenção e Recuperação de estradas rurais	1011	km	180	1/1/2022	220	240	260	280	280
Vistorias realizadas pelo Serviço de Inspeção Municipal de Baurur - SIMB	2053	Unidade	190	1/1/2022	200	220	230	230	230

Descrição de Ação	Objetivos do Desenvolvimento Sustentável	Unidade Responsável	Tipo	Produto (bem ou serviço)	Unidade de Medida	Ano	Meta Física	Valor (R\$)	REC. PRRP	ESTADUAL	FEDERAL	FUNDOS	OUTROS	
														2022
2009 - 20.608 - Manutenção do Fundo Especial de Despesa	2	02.14.02 - Fundo Especial de Despesa	A	Serviços de fiscalização de estabelecimentos	Porcentual	2022	100%	30.000,00						30.600,00
						2023	100%	32.436,00					32.436,00	
						2024	100%	34.382,16					34.382,16	
						2025	100%	36.445,09					36.445,09	
						<b>Total:</b>		<b>133.863,25</b>					<b>133.863,25</b>	
1021 - 20.608 - Apoio ao Desenvolvimento Rural	9	02.14.01 - Gestão Administrativa da Agricultura, da Pesca e do Abastecimento	P	Estradas recuperadas	Atendimento da demanda (Porcentual)	2022	100%	729.856,00	100.000,00			629.856,00		
						2023	100%	150.000,00				150.000,00		
						2024	100%	159.000,00				159.000,00		
						2025	100%	168.540,00				168.540,00		
						<b>Total:</b>		<b>1.207.396,00</b>	<b>100.000,00</b>			<b>629.856,00</b>		
1022 - 20.608 - Implantação de Agroindústria	2	02.14.01 - Gestão Administrativa da Agricultura, da Pesca e do Abastecimento	P	Agroindústria	Porcentual	2022	30%	20.000,00						20.000,00
						2023	60%	21.200,00					21.200,00	
						2024	80%	22.412,00					22.412,00	
						2025	100%	23.820,32					23.820,32	
						<b>Total:</b>		<b>87.432,32</b>					<b>87.432,32</b>	
2066 - 20.605 - Fomento ao Abastecimento Alimentar	8	02.14.01 - Gestão Administrativa da Agricultura da Pesca e do Abastecimento	A	Revitalização de feiras e implantação de espaços para novas feiras	Unidade	2022	100%	150.000,00						150.000,00
						2023	100%	150.000,00					150.000,00	
						2024	100%	150.000,00					150.000,00	
						2025	100%	150.000,00					150.000,00	
						<b>Total:</b>		<b>600.000,00</b>					<b>600.000,00</b>	
2067 - 20.608 - Recursos Naturais	15	02.14.01 - Gestão Administrativa da Agricultura, da Pesca e do Abastecimento	A	Implantação do Programa Produtor de Águas e Pagamento por Serviços Ambientais	Unidade	2022	25%	10.594,00						10.594,00
						2023	50%	11.229,64					11.229,64	
						2024	75%	11.903,42					11.903,42	
						2025	100%	12.617,62					12.617,62	
						<b>Total:</b>		<b>46.344,68</b>					<b>46.344,68</b>	
2068 - 20.608 - Agricultura urbana	15	02.14.01 - Gestão Administrativa da Agricultura da Pesca e do Abastecimento	A	Fomento e manutenção da agricultura urbana	Porcentual	2022	25%	100.000,00						100.000,00
						2023	50%	100.000,00					100.000,00	
						2024	75%	100.000,00					100.000,00	
						2025	100%	100.000,00					100.000,00	
						<b>Total:</b>		<b>400.000,00</b>					<b>400.000,00</b>	
<b>TOTAL DO PROGRAMA</b>						2022	25%	941.000,00	100.000,00				629.856,00	30.600,00
						2023	50%	364.856,64					32.436,00	
						2024	75%	377.757,58					34.382,16	
						2025	100%	391.423,03					36.445,09	
						<b>Total:</b>		<b>2.079.096,25</b>	<b>1.311.377,00</b>				<b>629.856,00</b>	<b>133.863,25</b>

METAS POR REGIÃO					
AGRICULTURA SUSTENTÁVEL					
Descrição	Unidade de Medida	Região	2022	2023	Observações
Revitalização de espaços para feiras	Unidade	Barro Gasparini	100%		
Revitalização de espaços para feiras	Unidade	Barro Santa Luzia	100%		
Revitalização de espaços para feiras	Unidade	Barro Jardim Colina Verde	100%		
Revitalização de espaços para feiras	Unidade	Barro Altos da Cidade	100%		
Revitalização de espaços para feiras	Unidade	Barro Jardim Estrela D'Alva	100%		
Revitalização de espaços para feiras	Unidade	Região Norte - Vila Terosi	100%		
Implantação de espaços para novas feiras	Unidade	Região Sul	100%		
Implantação de espaços para novas feiras	Unidade	Região Oeste	100%		
Revitalização de espaços para feiras	Unidade	Região	2023		Observações
Revitalização de espaços para feiras	Unidade	Barro Redentor	100%		
Revitalização de espaços para feiras	Unidade	Barro Paulista	100%		
Revitalização de espaços para feiras	Unidade	Barro Altos da Cidade (Praça José dos	100%		
Implantação de espaços para novas feiras	Unidade	Região Norte	100%		
Implantação de espaços para novas feiras	Unidade	Região Sul	100%		
Implantação de espaços para novas feiras	Unidade	Região Oeste	100%		
Revitalização de espaços para feiras	Unidade	Região	2024		Observações
Revitalização de espaços para feiras	Unidade	Barro Grana Cecilia	100%		
Revitalização de espaços para feiras	Unidade	Barro Parque Flamboyant	100%		
Revitalização de espaços para feiras	Unidade	Barro Redentor	100%		
Revitalização de espaços para feiras	Unidade	Barro Isara Pita Garmis	100%		
Implantação de espaços para novas feiras	Unidade	Região Norte	100%		
Implantação de espaços para novas feiras	Unidade	Região Sul	100%		
Revitalização de espaços para feiras	Unidade	Região	2025		Observações
Revitalização de espaços para feiras	Unidade	Barro Gasparini	100%		
Revitalização de espaços para feiras	Unidade	Barro Santa Luzia	100%		
Revitalização de espaços para feiras	Unidade	Barro Colina Verde	100%		
Revitalização de espaços para feiras	Unidade	Barro Altos da Cidade	100%		
Implantação de espaços para novas feiras	Unidade	Região Norte	100%		
Implantação de espaços para novas feiras	Unidade	Região Sul	100%		

**PREFEITURA MUNICIPAL DE BAURU - PLANO PLURIANUAL 2022-2025 - PLANILHA DE PROGRAMA E AÇÕES**  
**FOMENTO AO DESENVOLVIMENTO CIENTÍFICO, TECNOLÓGICO, INDUSTRIAL, COMERCIAL, SERVIÇOS E TURISMO**

<b>Unidade:</b>	02.15.00	Secretaria Municipal de Desenvolvimento Econômico, Turismo e Renda
<b>Programa:</b>	117	Fomento ao Desenvolvimento Científico, Tecnológico, Industrial, Comercial, Serviços e Turismo
<b>Descrição:</b>	Ações de fomento ao desenvolvimento científico, tecnológico, comercial, serviços e turismo	
<b>Objetivo:</b>	Formular, coordenar, implementar, executar, monitorar e avaliar políticas, estratégias e diretrizes ligadas ao Departamento de Relações do Trabalho, Emprego e Turismo e Departamento de Indústria Comércio e Serviços	
<b>Justificativa:</b>	Necessidade de promover ações que possam permitir o desenvolvimento de novas oportunidades nas áreas científicas, tecnológicas, comerciais de serviços e turismo	
<b>Público-alvo:</b>	população em geral e empresariado local e regional	<b>Tipo:</b> finalístico
<b>Natureza:</b>	contínua	<b>Início Previsto:</b> 01/01/22 <b>Término Previsto:</b> 31/12/25

**INDICADORES DO PROGRAMA**

Descrição	Ações Vinculadas	Unidade de Medida	Índice Recente	Data de Apuração	2022	2023	2024	2025	Índice desejado ao final do PPA
Desenvolvimento de comunicação para apresentação do município de Bauru na atração de empresas, equipamentos turísticos e ações focadas ao trabalho e renda	2082 - 23.691	Empresas prospectadas e áreas concedidas (UN)	1	19/7/2021	3	3	3	3	12
Editais de Mentorias para projetos de inovação, Eventos de inovação	2083 - 19.573	Número de editais e eventos (UN)	0	19/7/2021	7	7	7	7	28
Atendimentos Carro -Casa do Empreendedor Móvel, Emprega Bauru - Software para melhoria da plataforma	2081 - 11.334 / 11.333	Atendimento ao público (UN)	9871	19/7/2021	10000	12000	15000	17000	54000
Realização de Eventos geradores de fluxo Turístico e/ou Institucionais, Apoio e captação de eventos geradores de fluxo turístico	2087 - 23.695 / 2091 - 23.695	Eventos realizados (UN)	0	19/7/2021	20	20	20	20	80
Incrementação do Espaço de Inovação "Inova Bauru", através de equipamentos e reformas necessárias	1083 - 19.573	Incrementação do espaço físico (%)	50%	19/7/2021	65%	75%	85%	100%	100%
Desenvolvimento de sistema de inteligência turística	2088 - 23.695 / 2090 - 23.691	Criação e manutenção de Software e Self Point (%)	50%	19/7/2021	65%	75%	85%	100%	100%
Fórum de captação de investidores para o desenvolvimento do trade ecoturismo de Bauru, distritos industriais, empregabilidade e inovação	2086 - 23.691	Realização de Fórum (UN)	0	19/7/2021	1	1	1	1	5

**AÇÕES**

**RECURSOS**

Descrição da Ação	Objetivos do Desenvolvimento Sustentável	Unidade Responsável	Tipo	Produto (Bem ou Serviço)	Unidade de Medida	Ano	Metas Físicas	Valores (R\$)	REC. PROP.	ESTADUAL	FEDERAL	FUNDOS	OUTROS
2101 - 23.691 - Plano de Incentivo a Bauru	9 - Indústria, inovação e infraestrutura, 17 - parcerias e meios de implementação	02.15.01 - Gestão Administrativa, de Desenvolvimento Sócio Econômico e Tecnológico	A	Desenvolvimento de comunicação para apresentação do município de Bauru na atração de empresas, equipamentos turísticos e ações focadas ao trabalho e renda	%	2022	65%	158.040,00	158.040,00				
						2023	75%	167.520,00	167.520,00				
						2024	85%	177.570,00	177.570,00				
						2025	100%	188.220,00	188.220,00				
						<b>Total:</b>			<b>691.350,00</b>	<b>691.350,00</b>			
2104 - 23.691 - Manutenção do Fundo dos Distritos	9 - Indústria, inovação e infraestrutura, 17 - parcerias e meios de implementação	02.15.03 - Fundo Municipal para aquis. de áreas e obras de infraest. nos distritos e mini distritos	A	Manutenção dos distritos	%	2022	65%	200,00	100,00				100,00
						2023	75%	210,00	110,00			100,00	
						2024	85%	220,00	120,00			100,00	
						2025	100%	230,00	130,00			100,00	
						<b>Total:</b>			<b>860,00</b>	<b>460,00</b>			<b>400,00</b>
2100 - 11.333 - Fundo de Trabalho e Emprego	8 - Trabalho decente e crescimento econômico	02.15 - Fundo Municipal de Trabalho e Emprego	A	Atividades para fomentar a empregabilidade local	%	2022	65%	200,00	100,00				100,00
						2023	75%	210,00	110,00			100,00	
						2024	85%	220,00	120,00			100,00	
						2025	100%	230,00	130,00			100,00	
						<b>Total:</b>			<b>860,00</b>	<b>460,00</b>			<b>400,00</b>
2103 - 23.695 - Manutenção do Fundo do Turismo	8 - Trabalho decente e crescimento econômico	02.15.02 - Fundo Municipal de Turismo	A	Atividades para fomentar o trade de turismo	%	2022	65%	200,00	100,00				100,00
						2023	75%	210,00	110,00			100,00	
						2024	85%	220,00	120,00			100,00	
						2025	100%	230,00	130,00			100,00	
						<b>Total:</b>			<b>860,00</b>	<b>460,00</b>			<b>400,00</b>
2090 - 19.573 - Ciência, Inovação e Tecnologia	9 - Indústria, inovação e infraestrutura, 17 - parcerias e meios de implementação	02.15.01 - Gestão Administrativa, de Desenvolvimento Sócio Econômico e Tecnológico	A	Editais de Mentorias para projetos de inovação e eventos	Unidade	2022	7	150.000,00	150.000,00				
						2023	7	159.000,00	159.000,00				
						2024	7	168.540,00	168.540,00				
						2025	7	178.650,00	178.650,00				
						<b>Total:</b>			<b>656.190,00</b>	<b>656.190,00</b>			
2091 - 19.573 - Incrementação do Espaço de Inovação "Inova Bauru"	9 - Indústria, inovação e infraestrutura, 17 - parcerias e meios de implementação	02.15.01 - Gestão Administrativa, de Desenvolvimento Sócio Econômico e Tecnológico	P	Incrementação do Espaço físico	%	2022	65%	316.090,00	316.090,00				
						2023	75%	335.060,00	335.060,00				
						2024	85%	355.160,00	355.160,00				
						2025	100%	376.470,00	376.470,00				
						<b>Total:</b>			<b>1.382.780,00</b>	<b>1.382.780,00</b>			
2102 - 23.691 - Fórum Regional de Desenvolvimento	8 - Trabalho decente e crescimento econômico	02.15.01 - Gestão Administrativa, de Desenvolvimento Sócio Econômico e Tecnológico	A	Fórum de captação de investidores para o desenvolvimento do trade ecoturismo de Bauru	Unidade	2022	1	52.680,00	52.680,00				
						2023	1	55.840,00	55.840,00				
						2024	1	59.190,00	59.190,00				
						2025	1	62.740,00	62.740,00				
						<b>Total:</b>			<b>230.450,00</b>	<b>230.450,00</b>			
2092 - 11.334 - Atendimentos Carro - Casa do Empreendedor	8 - Trabalho decente e crescimento econômico	02.15.01 - Gestão Administrativa, de Desenvolvimento Sócio	A	Atendimento a população	Unidade	2022	4800	158.040,00	158.040,00				
						2023	5000	167.520,00	167.520,00				
						2024	5200	177.570,00	177.570,00				

Móvel	Econômico	Desenvolvimento Sócio Econômico e Tecnológico				2025	5400	188.220,00	188.220,00					
						<b>Total:</b>		<b>691.350,00</b>	<b>691.350,00</b>	-	-	-	-	-
2093 - 11.333 - Empresa Bauru - Software para melhoria da plataforma	8 - Trabalho decente e crescimento econômico	02.15.01 - Gestão Administrativa de Desenvolvimento Sócio Econômico e Tecnológico	A	Implantação e Manutenção de Software de emprego	%	2022	100%	9.480,00	9.480,00					
						2023	100%	10.050,00	10.050,00					
						2024	100%	10.650,00	10.650,00					
						2025	100%	11.290,00	11.290,00					
						<b>Total:</b>		<b>41.470,00</b>	<b>41.470,00</b>	-	-	-	-	-
2094- 23.695 - Realização de Eventos geradores de fluxo Turístico e/ou Institucionais	8 - Trabalho decente e crescimento econômico	02.15.01 - Gestão Administrativa de Desenvolvimento Sócio Econômico e Tecnológico	A	Realização de Eventos de turismo	quantidade	2022	10	263.400,00	263.400,00					
						2023	10	279.200,00	279.200,00					
						2024	10	295.950,00	295.950,00					
						2025	10	313.710,00	313.710,00					
						<b>Total:</b>		<b>1.152.260,00</b>	<b>1.152.260,00</b>	-	-	-	-	-
2095 - 23.695 - Desenvolvimento Sustentável do Turismo, Empreendedorismo e Relações do Trabalho	8 - Trabalho decente e crescimento econômico	02.15.01 - Gestão Administrativa de Desenvolvimento Sócio Econômico e Tecnológico	A	Criação e manutenção de uma plataforma de Turismo e instalação e criação de Self Point	%	2022	65%	100.090,00	100.090,00					
						2023	75%	106.100,00	106.100,00					
						2024	85%	112.470,00	112.470,00					
						2025	100%	119.220,00	119.220,00					
						<b>Total:</b>		<b>437.880,00</b>	<b>437.880,00</b>	-	-	-	-	-
2096 - 23.691 - Atendimento do PIT Móvel	8 - Trabalho decente e crescimento econômico	02.15.01 - Gestão Administrativa de Desenvolvimento Sócio Econômico e Tecnológico	A	Atendimento a eventos realizados e os apoiados	quantidade	2022	10.000	15.800,00	15.800,00					
						2023	12.000	16.750,00	16.750,00					
						2024	13.000	17.760,00	17.760,00					
						2025	14.000	18.830,00	18.830,00					
						<b>Total:</b>		<b>69.140,00</b>	<b>69.140,00</b>	-	-	-	-	-
2098 - 23.695 - Apoio e captação de eventos geradores de fluxo turístico	8 - Trabalho decente e crescimento econômico	02.15.01 - Gestão Administrativa de Desenvolvimento Sócio Econômico e Tecnológico	A	Apoio a entidades, empresas e a outras secretarias	quantidade	2022	10	105.360,00	105.360,00					
						2023	10	111.680,00	111.680,00					
						2024	10	118.380,00	118.380,00					
						2025	10	125.480,00	125.480,00					
						<b>Total:</b>		<b>460.900,00</b>	<b>460.900,00</b>	-	-	-	-	-
<b>TOTAL DO PROGRAMA</b>						2022		1.329.580,00	1.329.280,00				300,00	
						2023		1.409.350,00	1.409.050,00				300,00	
						2024		1.493.900,00	1.493.600,00				300,00	
						2025		1.583.520,00	1.583.220,00				300,00	
						<b>Total:</b>		<b>5.816.350,00</b>	<b>5.815.150,00</b>	-	-	-	<b>1.200,00</b>	-
<b>METAS POR REGIÃO</b>														
<b>FOMENTO AO DESENVOLVIMENTO CIENTÍFICO, TECNOLÓGICO, INDUSTRIAL, COMERCIAL, SERVIÇOS E TURISMO</b>														
<b>Descrição</b>		<b>Unidade de Medida</b>			<b>Região</b>			<b>2022</b>	<b>2023</b>	<b>2024</b>	<b>2025</b>	<b>Observações</b>		



**PREFEITURA MUNICIPAL DE BAURU - PLANO PLURIANUAL 2022-2025 - PLANILHA DE PROGRAMA E AÇÕES**  
**ENCARGOS - PREFEITURA**

<b>Unidade:</b>	02.16.01	Encargos Gerais
<b>Programa:</b>	1000	Encargos - Prefeitura
<b>Descrição:</b>	Gestão de recursos orçamentários e financeiros com vistas ao adimplimento das obrigações oriundas de dívidas, passivo atuarial, decisões judiciais e riscos fiscais.	
<b>Objetivo:</b>	Promover a gestão de recursos com a finalidade de cumprir os pagamentos de contratos, acordos, precatórios e outros.	
<b>Justificativa:</b>	Necessidade de cumprir com as obrigações financeiras e zelar pelo crédito do Município, monitorando e prevenindo riscos fiscais que possam resultar do descontrole de dívidas fundadas, precatórios, passivo atuarial e outros.	
<b>Público-Alvo:</b>	Empresas prestadoras de serviços, entidades da Administração Indireta e outras pessoas físicas e jurídicas que tenham créditos a receber do Município.	
<b>Natureza:</b>	Continua	
	<b>Início Previsto:</b>	01/01/22
	<b>Término Previsto:</b>	31/12/25
	<b>Programa de Apoio Administrativo:</b>	

**INDICADORES DO PROGRAMA**

Descrição	Ações Vinculadas	Unidade de Medida	Índice Recente	Data de Apreciação	2022	2023	2024	2025	Índice desejado ao final do PPA
Obrigações pagas integralmente dentro do seus prazos legais, judiciais ou contratuais.	Todas	Percentual	100%	31/12/2020	100%	100%	100%	100%	100%

**AÇÕES**

**RECURSOS**

Descrição da Ação	Objetivos de Desenvolvimento Sustentáveis	Unidade Responsável	Tipo	Produto (Bem ou Serviço)	Unidade de Medida	Ano	Metas Fiscais	Valores (R\$)	REC. PROP.	RECURSOS			
										ESTADUAL	FEDERAL	FUNDOS	OUTROS
0001 - 28.846 - Aposentadorias e Pensões		02.16.01 - Gestão dos Encargos Gerais	OP	Pagamentos de aposentados e pensionistas	Percentual	2022	100%	250.000,00	250.000,00				
						2023	100%	244.310,00	244.310,00				
						2024	100%	260.000,00	260.000,00				
						2025	100%	275.000,00	275.000,00				
						<b>Total:</b>			<b>1.029.310,00</b>	<b>1.029.310,00</b>			
0002 - 28.842 - Pagamento da Dívida - Federalização		02.16.01 - Gestão dos Encargos Gerais	OP	Amortização, juros e correção monetária (Parcelas pagas/mês)	Unidade	2022	12	12.100.000,00	12.100.000,00				
						2023	12	12.211.500,00	12.211.500,00				
						2024	12	12.277.000,00	12.277.000,00				
						2025	12	12.352.000,00	12.352.000,00				
						<b>Total:</b>			<b>48.940.500,00</b>	<b>48.940.500,00</b>			
0003 - 28.841 - Pagamento da Dívida - Funprev		02.16.01 - Gestão dos Encargos Gerais	OP	Amortização, juros e correção monetária (Parcelas pagas/mês)	Unidade	2022	12	13.500.000,00	13.500.000,00				
						2023	12	12.850.000,00	12.850.000,00				
						2024	12	12.600.000,00	12.600.000,00				
						2025	12	12.420.000,00	12.420.000,00				
						<b>Total:</b>			<b>51.370.000,00</b>	<b>51.370.000,00</b>			
0005 - 28.842 - Pagamento da Dívida - PASEP		02.16.01 - Gestão dos Encargos Gerais	OP	Amortização, juros e correção monetária (Parcelas pagas/mês)	Unidade	2022	12	595.000,00	595.000,00				
						2023	12	615.000,00	615.000,00				
						2024	12	625.000,00	625.000,00				
						2025	12	645.000,00	645.000,00				
						<b>Total:</b>			<b>2.480.000,00</b>	<b>2.480.000,00</b>			
0006 - 28.841 - Pagamento da Dívida - DAE		02.16.01 - Gestão dos Encargos Gerais	OP	Amortização, juros e correção monetária (Parcelas pagas/mês)	Unidade	2022	12	1.670.000,00	1.670.000,00				
						2023	12	1.640.000,00	1.640.000,00				
						2024	12	1.640.000,00	1.640.000,00				
						2025	12	1.645.000,00	1.645.000,00				
						<b>Total:</b>			<b>6.595.000,00</b>	<b>6.595.000,00</b>			
0007 - 28.846 - Depósitos Judiciais		02.16.01 - Gestão dos Encargos Gerais	OP	Pagamentos dos Processos Judiciais	Percentual	2022	100%	275.000,00	275.000,00				
						2023	100%	291.500,00	291.500,00				
						2024	100%	300.000,00	300.000,00				
						2025	100%	310.000,00	310.000,00				
						<b>Total:</b>			<b>1.176.500,00</b>	<b>1.176.500,00</b>			
0009 - 28.846 - Precatórios Judiciais		02.16.01 - Gestão dos Encargos Gerais	OP	Pagamentos Mapa de Precatórios	Percentual	2022	100%	20.000.000,00	20.000.000,00				
						2023	100%	21.200.000,00	21.200.000,00				
						2024	100%	22.472.000,00	22.472.000,00				
						2025	100%	23.820.320,00	23.820.320,00				
						<b>Total:</b>			<b>87.492.320,00</b>	<b>87.492.320,00</b>			





**DEPARTAMENTO DE ÁGUA E ESGOTO - PLANO PLURIANUAL 2022-2026 - PLANILHA DE PROGRAMA E AÇÕES**  
**GESTÃO ADMINISTRATIVA DO DEPARTAMENTO DE ÁGUA E ESGOTO**

<b>Unidade:</b>	05.01.00	Departamento de Água e Esgoto
<b>Programa:</b>	118	Gestão Administrativa do Departamento de Água e Esgoto
<b>Descrição:</b>	Ações com enfoques administrativos para gerar condições de um bom funcionamento deste departamento	
<b>Objetivo:</b>	Dar condições de recursos humanos, materiais e financeiros para manter o desenvolvimento dos programas do DAE além da manutenção e conservação do patrimônio	
<b>Justificativa:</b>	Prover o DAE de recursos humanos, materiais e financeiros	
<b>Público-alvo:</b>	Sociedade em geral	<b>Tipo:</b> Apoio Administrativo
<b>Natureza:</b>	Continua	<b>Início Previsto:</b> 01/01/22 <b>Término Previsto:</b> 31/12/25

**INDICADORES DO PROGRAMA**

Descrição	Ações Vinculadas	Unidade de Medida	Índice Recente	Data de Apuração	2022	2023	2024	2025	Índice desejado ao final do PPA
Cumprimento das metas com despesas dos servidores deste departamento	2103	Percentual	100%	29/07/2021	100%	100%	100%	100%	100%
Análise das despesas correspondentes a despesas judiciais e precatórios	2117	Percentual	100%	29/07/2021	100%	100%	100%	100%	100%
Implementação do SIAFIC	2135	Percentual	10%	29/07/2021	90%	0%	0%	0%	100%

**AÇÕES**

**RECURSOS**

Descrição da Ação:	Objetivos do Desenvolvimento Sustentável:	Unidade Responsável:	Tipo	Produto (Bem ou Serviço)	Unidade de Medida	Ano	Metas Físicas	Valores(R\$)	REC. PROP.	RECURSOS			
										ESTADUAL	FEDERAL	FUNDOS	OUTROS
2203 - 17.512 - Despesas com Pessoal e Encargos Sociais	Água Limpa e Saneamento	05.01.01 - Divisão Administrativa	A	Servidores	Percentual	2022	100%	64.017.950,00	64.017.950,00				
						2023	100%	65.938.490,00	65.938.490,00				
						2024	100%	70.554.180,00	70.554.180,00				
						2025	100%	73.378.380,00	73.378.380,00				
						<b>Total:</b>		<b>273.888.970,00</b>	<b>273.888.970,00</b>				
2204 - 17.128 - Treinamentos e Cursos	Água Limpa e Saneamento	05.01.01 - Divisão Administrativa	A	Capacitação de Servidores	Percentual	2022	100%	100.000,00	100.000,00				
						2023	100%	103.780,00	103.780,00				
						2024	100%	113.580,00	113.580,00				
						2025	100%	117.270,00	117.270,00				
						<b>Total:</b>		<b>434.630,00</b>	<b>434.630,00</b>				
2205 - 17.512 - Adiantamentos	Água Limpa e Saneamento	05.01.01 - Divisão Administrativa	A	Adiantamentos Mensais	Unidade	2022	24	30.000,00	30.000,00				
						2023	24	31.130,00	31.130,00				
						2024	24	32.140,00	32.140,00				
						2025	24	33.180,00	33.180,00				
						<b>Total:</b>		<b>126.450,00</b>	<b>126.450,00</b>				
2140 - 17.512 - Propaganda e Publicidade	Água Limpa e Saneamento	05.01.01 - Divisão Administrativa	A	Serviços de Publicidade e Propaganda	Percentual	2022	100%	50.000,00	50.000,00				
						2023	100%	51.890,00	51.890,00				
						2024	100%	53.580,00	53.580,00				
						2025	100%	55.320,00	55.320,00				
						<b>Total:</b>		<b>210.790,00</b>	<b>210.790,00</b>				
2141 - 17.512 - Manutenção das Ações da Entidade	Água Limpa e Saneamento	05.01.01 - Divisão Administrativa	A	Ferramentas de Apoio às Ações da Entidade	Percentual	2022	100%	18.126.240,00	18.126.240,00				
						2023	100%	20.995.580,00	20.995.580,00				
						2024	100%	22.301.420,00	22.301.420,00				
						2025	100%	23.956.010,00	23.956.010,00				
						<b>Total:</b>		<b>85.379.230,00</b>	<b>85.379.230,00</b>				
2108 - 17.126 - Aquisição de Equipamentos de Informática	Água Limpa e Saneamento	05.01.02 - Divisão de Planejamento	A	Equipamentos e Software	Percentual	2022	100%	107.000,00	107.000,00				
						2023	100%	111.040,00	111.040,00				
						2024	100%	114.650,00	114.650,00				
						2025	100%	118.380,00	118.380,00				
						<b>Total:</b>		<b>451.070,00</b>	<b>451.070,00</b>				

1025 - 17.512 - Ampliação do Sistema de Abastecimento de Água	Água Limpa e Saneamento	05.01.02 - Divisão de Planejamento	P	Sistema de Abastecimento de Água	Percentual	2022	100%	1.000.000,00	1.000.000,00			
						2023	-	0,00	0,00			
						2024	-	0,00	0,00			
						2025	-	0,00	0,00			
						<b>Total:</b>				<b>1.000.000,00</b>	<b>1.000.000,00</b>	
2105 - 17.512 - Adiantamentos	Água Limpa e Saneamento	05.01.02 - Divisão de Planejamento	A	Manutenção de Adiantamentos	Unidade	2022	12	10.000,00	10.000,00			
						2023	12	10.380,00	10.380,00			
						2024	12	10.720,00	10.720,00			
						2025	12	11.070,00	11.070,00			
						<b>Total:</b>				<b>42.170,00</b>	<b>42.170,00</b>	
2110 - 17.512 - Custeio do Programa de Controle de Perdas	Água Limpa e Saneamento	05.01.02 - Divisão de Planejamento	A	Implementação do Programa	Percentual	2022	100%	2.850.000,00	2.850.000,00			
						2023	100%	2.957.730,00	2.957.730,00			
						2024	100%	3.053.860,00	3.053.860,00			
						2025	100%	3.153.110,00	3.153.110,00			
						<b>Total:</b>				<b>12.014.700,00</b>	<b>12.014.700,00</b>	
2135 - 17.512 - Manutenção das Ações de Informática	Água Limpa e Saneamento	05.01.02 - Divisão de Planejamento	A	Ferramentas de Apoio às Ações de Informática	Percentual	2022	100%	98.500,00	98.500,00			
						2023	100%	102.220,00	102.220,00			
						2024	100%	105.540,00	105.540,00			
						2025	100%	108.970,00	108.970,00			
						<b>Total:</b>				<b>416.230,00</b>	<b>416.230,00</b>	
2141 - 17.512 - Manutenção das Ações da Unidade	Água Limpa e Saneamento	05.01.02 - Divisão de Planejamento	A	Ferramentas de Apoio às Ações da Entidade	Percentual	2022	100%	2.852.350,00	2.852.350,00			
						2023	100%	573.230,00	573.230,00			
						2024	100%	591.860,00	591.860,00			
						2025	100%	611.100,00	611.100,00			
						<b>Total:</b>				<b>4.628.540,00</b>	<b>4.628.540,00</b>	
2205 - 17.512 - Adiantamentos	Água Limpa e Saneamento	05.01.03 - Divisão Financeira	A	Manutenção de Adiantamentos	Percentual	2022	12	12.000,00	12.000,00			
						2023	12	12.450,00	12.450,00			
						2024	12	12.920,00	12.920,00			
						2025	12	13.410,00	13.410,00			
						<b>Total:</b>				<b>60.780,00</b>	<b>60.780,00</b>	
2135 - 17.512 - Manutenção das Ações de Informática	Água Limpa e Saneamento	05.01.03 - Divisão Financeira	A	Ferramentas de Apoio às Ações de Informática	Percentual	2022	100%	247.500,00	247.500,00			
						2023	100%	258.000,00	258.000,00			
						2024	100%	290.000,00	290.000,00			
						2025	100%	322.000,00	322.000,00			
						<b>Total:</b>				<b>1.117.500,00</b>	<b>1.117.500,00</b>	
2136 - 17.512 - Pagamento de Indenizações e Restituições	Água Limpa e Saneamento	05.01.03 - Divisão Financeira	OP	Despesas com Indenizações e Restituições	Percentual	2022	100%	100.000,00	100.000,00			
						2023	100%	103.780,00	103.780,00			
						2024	100%	107.150,00	107.150,00			
						2025	100%	110.630,00	110.630,00			
						<b>Total:</b>				<b>421.560,00</b>	<b>421.560,00</b>	
2141 - 17.512 - Manutenção das Ações da Unidade	Água Limpa e Saneamento	05.01.03 - Divisão Financeira	A	Ferramentas de Apoio às Ações da Entidade	Percentual	2022	100%	8.949.440,00	8.949.440,00			
						2023	100%	14.670.250,00	14.670.250,00			
						2024	100%	12.776.330,00	12.776.330,00			
						2025	100%	9.099.420,00	9.099.420,00			
						<b>Total:</b>				<b>45.495.440,00</b>	<b>45.495.440,00</b>	
2117 - 17.061 - Custo com Pagamento de Despesas Judiciais em Geral	Água Limpa e Saneamento	05.01.04 - Divisão de Assuntos Jurídicos	A	Precatórios, Despesas Judiciais, Sentenças, entre outros	Percentual	2022	100%	876.100,00	876.100,00			
						2023	100%	946.190,00	946.190,00			
						2024	100%	1.021.890,00	1.021.890,00			
						2025	100%	1.103.640,00	1.103.640,00			
						<b>Total:</b>				<b>3.947.820,00</b>	<b>3.947.820,00</b>	

2205 - 17.512 - Adiantamentos	Água Limpa e Saneamento	05.01.04 - Divisão de Assuntos Jurídicos	A	Manutenção de Adiantamentos	Unidade	2022	12	6.000,00	6.000,00			
						2023	12	6.480,00	6.480,00			
						2024	12	7.000,00	7.000,00			
						2025	12	7.560,00	7.560,00			
						<b>Total:</b>		<b>27.040,00</b>	<b>27.040,00</b>			
2141 - 17.512 - Manutenção das Ações da Unidade	Água Limpa e Saneamento	05.01.04 - Divisão de Assuntos Jurídicos	A	Ferramentas de Apoio às Ações da Entidade	Percentual	2022	100%	70.000,00	70.000,00			
						2023	100%	75.600,00	75.600,00			
						2024	100%	81.650,00	81.650,00			
						2025	100%	88.180,00	88.180,00			
						<b>Total:</b>		<b>315.430,00</b>	<b>315.430,00</b>			
2205 - 17.512 - Adiantamentos	Água Limpa e Saneamento	05.01.05 - Divisão de Apoio Operacional	A	Manutenção de Adiantamentos	Unidade	2022	10	96.000,00	96.000,00			
						2023	10	99.630,00	99.630,00			
						2024	10	102.870,00	102.870,00			
						2025	10	106.210,00	106.210,00			
						<b>Total:</b>		<b>404.710,00</b>	<b>404.710,00</b>			
2205 - 17.512 - Adiantamentos	Água Limpa e Saneamento	05.01.07 - Divisão Técnica	A	Manutenção de Adiantamentos	Unidade	2022	12	48.000,00	48.000,00			
						2023	12	49.810,00	49.810,00			
						2024	12	51.430,00	51.430,00			
						2025	12	53.100,00	53.100,00			
						<b>Total:</b>		<b>202.340,00</b>	<b>202.340,00</b>			
2141 - 17.512 - Manutenção das Ações da Entidade	Água Limpa e Saneamento	05.01.07 - Divisão Técnica	A	Ferramentas de Apoio às Ações da Entidade	Percentual	2022	100%	1.065.000,00	1.065.000,00			
						2023	100%	1.105.260,00	1.105.260,00			
						2024	100%	1.141.180,00	1.141.180,00			
						2025	100%	1.178.270,00	1.178.270,00			
						<b>Total:</b>		<b>4.489.710,00</b>	<b>4.489.710,00</b>			
2141 - 17.512 - Manutenção das Ações da Unidade	Água Limpa e Saneamento	05.01.06 - Divisão de Produção e Reservação	A	Ferramentas de Apoio às Ações da Entidade	Percentual	2022	100%	35.500.000,00	35.500.000,00			
						2023	100%	36.157.880,00	36.157.880,00			
						2024	100%	37.324.890,00	37.324.890,00			
						2025	100%	38.279.820,00	38.279.820,00			
						<b>Total:</b>		<b>147.262.590,00</b>	<b>147.262.590,00</b>			

**METAS POR REGIÃO**

**GESTÃO ADMINISTRATIVA DO DEPARTAMENTO DE ÁGUA E ESGOTO**

Descrição	Unidade de Medida	Região	2022	2023	2024	2025	Observações
Tubos Camisas - Travessia Alphaville Villagio	Percentual	Zona Sul	100%	0%	0%	0%	
Projeto ETA Nova	Percentual	ETA	50%	50%	0%	0%	



**DEPARTAMENTO DE ÁGUA E ESGOTO - PLANO PLURIANUAL 2022-2025 - PLANILHA DE PROGRAMA E AÇÕES**  
**MODERNIZAÇÃO E AMPLIAÇÃO DO SISTEMA DE ABASTECIMENTO DE ÁGUA DO MUNICÍPIO**

<b>Unidade:</b>	05.01.00	Departamento de Água e Esgoto
<b>Programa:</b>	120	Modernização e Ampliação do Sistema de Abastecimento de Água do Município
<b>Descrição:</b>	Elaborar e executar projetos e suas respectivas manutenções com fim de modernizar e ampliar o sistema de abastecimento de água do município	
<b>Objetivo:</b>	Melhorar a qualidade dos serviços de abastecimento de água	
<b>Justificativa:</b>	Há necessidade de ampliar e modernizar o sistema de abastecimento de água para o devido fornecimento de água	
<b>Público-alvo:</b>	Sociedade em geral	<b>Tipo:</b> Finalístico
<b>Natureza:</b>	Continua	<b>Início Previsto:</b> 01/01/22 <b>Término Previsto:</b> 31/12/25

**INDICADORES DO PROGRAMA**

Descrição	Ações Vinculadas	Unidade de Medida	Índice Recente	Data de Apuração	2022	2023	2024	2025	Índice desejado ao final do PPA
Análise do quantitativo de poços perfurados no município	1033	Unidades	34	29/07/2021	2	1	1	0	38
Cumprimento das metas relacionadas a valores destinados a programas de educação e preservação ambiental	2124	Percentual	100%	29/07/2021	100%	100%	100%	100%	100%

**AÇÕES**

**RECURSOS**

Descrição da Ação:	Objetivos do Desenvolvimento Sustentável:	Unidade Responsável:	Tipo	Produto (Bem ou Serviço)	Unidade de Medida	Ano	Metas Físicas	Valores(R\$)	REC. PROP.	ESTADUAL	FEDERAL	FUNDOS	OUTROS
1031 - 17.512 - Ampliação e Modernização do Sistema de Produção	Água Limpa e Saneamento	05.01.06 - Divisão de Produção e Reservação	P	Projeto, Reforma e Modernização	Percentual de Conclusão do Projeto	2022	3%	600.000,00	600.000,00				
						2023	27%	5.189.000,00	5.189.000,00				
						2024	43%	8.260.000,00	8.260.000,00				
						2025	27%	5.162.500,00	5.162.500,00				
						<b>Total:</b>		<b>19.211.500,00</b>	<b>19.211.500,00</b>				
1032 - 17.512 - Modernização da Captação do Sistema de Produção	Água Limpa e Saneamento	05.01.06 - Divisão de Produção e Reservação	P	Sistema de Produção	Percentual de Conclusão do Projeto	2022	17%	2.500.000,00	2.500.000,00				
						2023	13%	1.868.040,00	1.868.040,00				
						2024	-	0,00	0,00				
						2025	70%	10.162.500,00	10.162.500,00				
						<b>Total:</b>		<b>14.530.540,00</b>	<b>14.530.540,00</b>				
1033 - 17.512 - Perfuração de Poços	Água Limpa e Saneamento	05.01.06 - Divisão de Produção e Reservação	P	Construções e Projetos	Unidade	2022	2	8.160.000,00	8.160.000,00				
						2023	1	4.151.200,00	4.151.200,00				
						2024	1	4.130.000,00	4.130.000,00				
						2025	-	0,00	0,00				
						<b>Total:</b>		<b>16.441.200,00</b>	<b>16.441.200,00</b>				
1034 - 17.512 - Construção de Reservatórios	Água Limpa e Saneamento	05.01.06 - Divisão de Produção e Reservação	P	Reservatórios	Unidade	2022	2	5.100.000,00	5.100.000,00				
						2023	2	5.292.780,00	5.292.780,00				
						2024	1	3.304.000,00	3.304.000,00				
						2025	1	3.304.000,00	3.304.000,00				
						<b>Total:</b>		<b>17.000.780,00</b>	<b>17.000.780,00</b>				
1035 - 17.512 - Automação do sistema de Produção, Reservação e Distribuição	Água Limpa e Saneamento	05.01.06 - Divisão de Produção e Reservação	P	Automação dos Sistemas	Percentual de Conclusão do Projeto	2022	38%	4.470.000,00	4.470.000,00				
						2023	35%	4.151.200,00	4.151.200,00				
						2024	13%	1.548.750,00	1.548.750,00				
						2025	13%	1.548.750,00	1.548.750,00				
						<b>Total:</b>		<b>11.718.700,00</b>	<b>11.718.700,00</b>				
2205 - 17.512 - Adiantamentos	Água Limpa e Saneamento	05.01.06 - Divisão de Produção e Reservação	A	Manutenção de Adiantamentos	Percentual	2022	100%	60.000,00	60.000,00				
						2023	100%	62.270,00	62.270,00				
						2024	100%	64.290,00	64.290,00				
						2025	100%	66.380,00	66.380,00				
						<b>Total:</b>		<b>252.940,00</b>	<b>252.940,00</b>				
2124 - 17.512 - Programa de Educação e Preservação Ambiental	Água Limpa e Saneamento	05.01.06 - Divisão de Produção e Reservação	A	Educação e Preservação Ambiental	Percentual	2022	100%	10.000,00	10.000,00				
						2023	100%	10.380,00	10.380,00				
						2024	100%	10.720,00	10.720,00				
						2025	100%	11.070,00	11.070,00				
						<b>Total:</b>		<b>42.170,00</b>	<b>42.170,00</b>				
2125 - 17.512 - Cobrança pelo uso da Água	Água Limpa e Saneamento	05.01.06 - Divisão de Produção e Reservação	A	Manutenção de Cobrança	Percentual	2022	100%	1.650.000,00	1.650.000,00				
						2023	100%	1.712.370,00	1.712.370,00				
						2024	100%	1.768.020,00	1.768.020,00				
						2025	100%	1.825.480,00	1.825.480,00				
						<b>Total:</b>		<b>6.955.870,00</b>	<b>6.955.870,00</b>				



1203 - 17.512 - Ampliação e Modernização das Instalações Prediais	Água Limpa e Saneamento	05.01.01 - Divisão Administrativa	P	Bens Físicos e Imóveis	Percentual	2022	25%	500.000,00	500.000,00			
						2023	25%	500.000,00	500.000,00			
						2024	25%	500.000,00	500.000,00			
						2025	25%	500.000,00	500.000,00			
						<b>Total:</b>		<b>2.000.000,00</b>	<b>2.000.000,00</b>			
1036 - 17.512 - Ampliação e Manutenção das redes de Água	Água Limpa e Saneamento	05.01.07 - Divisão Técnica	P	Ampliação e Manutenção do Sistema de Redes de Água	Metros	2022	15000	1.500.000,00	1.500.000,00			
						2023	15000	1.558.700,00	1.558.700,00			
						2024	15000	1.607.290,00	1.607.290,00			
						2025	15000	1.659.530,00	1.659.530,00			
						<b>Total:</b>		<b>6.323.520,00</b>	<b>6.323.520,00</b>			

METAS POR REGIÃO									
MODERNIZAÇÃO E AMPLIAÇÃO DO SISTEMA DE ABASTECIMENTO DE ÁGUA DO MUNICÍPIO									
Descrição	Unidade de Medida	Região	2022	2023	2024	2025	Observações		
Projeto do Sistema de Tratamento de Resíduos da ETA	Percentual	Jardim Ouro Verde, Vila Independência, Jd. Solange, Vila Falcão, Vila Ipiranga, Alto Paraíso, Centro e adjacências	100,00%						
Execução do Sistema de Tratamento de Resíduos da ETA	Percentual	Jardim Ouro Verde, Vila Independência, Jd. Solange, Vila Falcão, Vila Ipiranga, Alto Paraíso, Centro e adjacências		27,50%	45,00%	27,50%			
Projeto da Captação Complementar do Sistema Produtor Batalha	Percentual	Jardim Ouro Verde, Vila Independência, Jd. Solange, Vila Falcão, Vila Ipiranga, Alto Paraíso, Centro e adjacências		100,00%					
Reforma Estrutural Emergencial da ETA existente	Percentual	Jardim Ouro Verde, Vila Independência, Jd. Solange, Vila Falcão, Vila Ipiranga, Alto Paraíso, Centro e adjacências		100,00%					
Execução da Captação Complementar do Sistema Produtor Batalha	Percentual	Jardim Ouro Verde, Vila Independência, Jd. Solange, Vila Falcão, Vila Ipiranga, Alto Paraíso, Centro e adjacências				25,00%			
Poço Vila Serrão + 3,1 km Adutora - 180 m³/h	Percentual	Jardim Ouro Verde, Vila Independência, Jd. Solange, Vila Ipiranga e adjacências	100,00%						
Poço Distrito III 2 - 200 m³/h	Percentual	Distrito Industrial III, Parque Jaraguá, N. Fortunato Rocha Lima, Pq. Roosevelt, Jardim Petrópolis e adjacências	100,00%						
Poço Zona Norte II - 200 m³/h	Percentual	Pousada da Esperança I e II, Vila São Paulo, Quinta da Bela Olinda, Jardim Ivone, Nova Bauru e adjacências		100,00%					
Poço Maty Dotta - 220 m³/h	Percentual	Mary Dotta, Bauru 2000, Beija Flor e adjacências			100,00%				
Reservatório Apoiado Vitrificado 2000 m³ - Manchester	Percentual	Pq. Manchester, Vila Santa Terezinha, Distrito Industrial II, Tangará e adjacências	100,00%						
Reservatório Elevado 350 m³ - Jd. América	Percentual	Jardim América, Jardim Europa e adjacências	100,00%						
Reservatório Apoiado Vitrificado 2000 m³ - CAIC	Percentual	Bauru XVI, Nova Esperança, Val de Palmas e adjacências		100,00%					
Reservatório Elevado 350 m³ - Jd. TV	Percentual	Jardim TV, Jardim Marília e adjacências		100,00%					
Reservatório Apoiado Vitrificado 2000 m³ - Jd. TV	Percentual	Jardim TV, Jardim Marília e adjacências			100,00%				
Reservatório Apoiado Vitrificado 2000 m³ - Alphaville	Percentual	Vila Aviação, Chácara Itália e expansão urbana				100,00%			
Aquisição de Painéis de Telemetria e telecomando	Percentual	Município de Bauru	50,00%	50,00%					
Implantação do Centro de Controle Operacional (CCO)	Percentual	Município de Bauru	100,00%						

**DEPARTAMENTO DE ÁGUA E ESGOTO - PLANO PLURIANUAL 2022-2025 - PLANILHA DE PROGRAMA E AÇÕES**  
**MANUTENÇÃO E APLICAÇÃO DOS SISTEMAS OPERADOS PELO DEPARTAMENTO DE ÁGUA E ESGOTO**

<b>Unidade:</b>	05.01.00	Departamento de Água e Esgoto
<b>Programa:</b>	121	Manutenção e Aplicação dos Sistemas Operados pelo Departamento de Água e Esgoto
<b>Descrição:</b>	Ações de manutenção dos serviços de abastecimento de água, reposição asfáltica, redes de esgoto e saneamento básico	
<b>Objetivo:</b>	Dar condições de estrutura para manter o desenvolvimento dos programas do DAE	
<b>Justificativa:</b>	Ações de justificam pela necessidade de manter em boas condições de uso os sistemas de abastecimento de água e redes de esgoto	
<b>Público-alvo:</b>	Sociedade em geral	<b>Tipo:</b> Finalístico
<b>Natureza:</b>	Contínua	<b>Início Previsto:</b> 01/01/22 <b>Término Previsto:</b> 31/12/25

INDICADORES DO PROGRAMA									
Descrição	Ações Vinculadas	Unidade de Medida	Índice Recente	Data de Apuração	2022	2023	2024	2025	Índice desejado ao final do PPA
Cumprimento das metas referentes às ações de reposição asfáltica	2130	Toneladas	42000	29/07/2021	10500	10500	10500	10500	42000
Cumprimento das metas referentes a ampliação e manutenção das redes de esgoto	2138	Metros	24000	29/07/2021	6000	6000	6000	6000	24000

AÇÕES													
Descrição da Ação:	Objetivos do Desenvolvimento Sustentável:	Unidade Responsável:	Tipo	Produto (Bem ou Serviço)	Unidade de Medida	Ano	Metas Físicas	Valores(R\$)	RECURSOS				
									REC. PROP.	ESTADUAL	FEDERAL	FUNDOS	OUTROS
2127 - 17.512 - Manutenção dos Serviços de Abastecimento de Água	Água Limpa e Saneamento	05.01.07 - Divisão Técnica	A	Manutenção do Sistema	Ocorrências	2022	13000	2.651.000,00	2.651.000,00				
						2023	13000	2.751.210,00	2.751.210,00				
						2024	13000	2.840.620,00	2.840.620,00				
						2025	13000	2.932.940,00	2.932.940,00				
						<b>Total:</b>		<b>11.175.770,00</b>	<b>11.175.770,00</b>				
2130 - 17.512 - Manutenção das Ações de Reposição Asfáltica	Água Limpa e Saneamento	05.01.07 - Divisão Técnica	A	Reposição Asfáltica	Ton	2022	10500	8.000.000,00	8.000.000,00				
						2023	10500	8.302.400,00	8.302.400,00				
						2024	10500	8.572.230,00	8.572.230,00				
						2025	10500	8.850.830,00	8.850.830,00				
						<b>Total:</b>		<b>33.725.460,00</b>	<b>33.725.460,00</b>				
2138 - 17.512 - Ampliação e Manutenções das Redes de Esgoto	Água Limpa e Saneamento	05.01.07 - Divisão Técnica	A	Manutenção do Sistema	Metros	2022	6000	2.000.000,00	2.000.000,00				
						2023	6000	2.075.600,00	2.075.600,00				
						2024	6000	2.143.060,00	2.143.060,00				
						2025	6000	2.212.710,00	2.212.710,00				
						<b>Total:</b>		<b>8.431.370,00</b>	<b>8.431.370,00</b>				
2127 - 17.512 - Manutenção dos Serviços de Saneamento Básico	Água Limpa e Saneamento	05.01.06 - Divisão de Produção e Reservação	A	Manutenção do Saneamento Básico	Percentual	2022	100%	8.850.000,00	8.850.000,00				
						2023	100%	9.184.530,00	9.184.530,00				
						2024	100%	9.483.030,00	9.483.030,00				
						2025	100%	9.791.230,00	9.791.230,00				
						<b>Total:</b>		<b>37.308.790,00</b>	<b>37.308.790,00</b>				

METAS POR REGIÃO							
MANUTENÇÃO E APLICAÇÃO DOS SISTEMAS OPERADOS PELO DEPARTAMENTO DE ÁGUA E ESGOTO							
Descrição	Unidade de Medida	Região	2022	2023	2024	2025	Observações
Adutora de Interligação - Poço	Percentual	Manchester / Vargem Limpa	100%	0%	0%	0%	
Adutora de Interligação - Poço	Percentual	Alphaville	0%	0%	100%	0%	
Adutora de Interligação - Poço	Percentual	Santos Dumont / Shopping	0%	100%	0%	0%	
Setorização	Percentual	Vila Falcão e Alto Paraíso	50%	0%	0%	0%	50% em 2021
Setorização	Percentual	Vila São Paulo	100%	0%	0%	0%	
Setorização	Percentual	Vila Dutra	100%	0%	0%	0%	
Setorização	Percentual	Geisel	50%	50%	0%	0%	
Setorização	Percentual	Nove de Julho / Fortunato / Jd. Petrópolis	0%	50%	50%	0%	
Setorização	Percentual	Quinta da Bela Olinda	0%	100%	0%	0%	
Setorização	Percentual	Sabias	0%	0%	100%	0%	

DEPARTAMENTO DE ÁGUA E ESGOTO - PLANO PLURIANUAL 2022-2025 - PLANILHA DE PROGRAMA E AÇÕES													
TRATAMENTO DE ESGOTO DO MUNICÍPIO													
Unidade:	05.01.00	Departamento de Água e Esgoto											
Programa:	122	Tratamento de Esgoto do Município											
Descrição:	Implantação e manutenção do Sistema de Tratamento de Esgoto do Município												
Objetivo:	Entregar um sistema de tratamento de esgoto adequado para o município												
Justificativa:	Necessidades tanto de saneamento básico quanto ambiental												
Público-Alvo:	Sociedade em Geral			Tipo:		Finalístico							
Natureza:	Contínua			Início Previsto:		01/01/22		Termo Previsto:		31/12/25			
INDICADORES DO PROGRAMA													
Descrição	Ações Vinculadas	Unidade de Medida	Índice Recente	Data de Aquisição	2022	2023	2024	2025	Índice desejado ao final do PPA				
Cumprimento das metas definidas para implantação de sistema coletor de esgoto sanitário	1029	Percentual	70%	29/07/2021	7%	7%	8%	8%	100%				
Cumprimento das metas definidas para manutenção das ações de tratamento de esgoto	2139	Percentual	100%	29/07/2021	100%	100%	100%	100%	100%				
AÇÕES													
Descrição da Ação:	Objetivos do Desenvolvimento Sustentável:	Unidade Responsável:	Tipo	Produto (Bem ou Serviço)	Unidade de Medida	Ano	Metas Fixadas	Valor(es)R\$	REC. PROP.	ESTADUAL	FEDERAL	FUNDOS	OUTROS
1029 - 17.512 - Implantação do Sistema Coletor de Esgoto Sanitário	Água Limpa e Saneamento	05.01.08 - Fundo Municipal para Construção do Sistema de Tratamento de Esgoto	P	Sistema de Coletor de Esgoto Sanitário	Percentual	2022	24%	2.000,00	2.000,00				
						2023	25%	2.080,00	2.080,00				
						2024	25%	2.150,00	2.150,00				
						2025	26%	2.220,00	2.220,00				
						Total:		8.450,00	8.450,00				
1037 - 17.512 - Desapropriações	Água Limpa e Saneamento	05.01.08 - Fundo Municipal para Construção do Sistema de Tratamento de Esgoto	P	Despesas com Desapropriações	Percentual	2022	24%	300.000,00	300.000,00				
						2023	25%	311.340,00	311.340,00				
						2024	25%	321.480,00	321.480,00				
						2025	26%	331.910,00	331.910,00				
						Total:		1.264.730,00	1.264.730,00				
1038 - 17.512 - Construção da Estação de Tratamento de Esgoto	Água Limpa e Saneamento	05.01.08 - Fundo Municipal para Construção do Sistema de Tratamento de Esgoto	P	Obras	Percentual	2022	-	0,00	0,00				
						2023	100%	7.264.800,00	7.264.800,00				
						2024	-	0,00	0,00				
						2025	-	0,00	0,00				
						Total:		7.264.800,00	7.264.800,00				
1039 - 17.512 - Construção de Interceptores	Água Limpa e Saneamento	05.01.08 - Fundo Municipal para Construção do Sistema de Tratamento de Esgoto	P	Obras	Percentual	2022	100%	3.000.000,00	3.000.000,00				
						2023	-	0,00	0,00				
						2024	-	0,00	0,00				
						2025	-	0,00	0,00				
						Total:		3.000.000,00	3.000.000,00				
1040 - 17.512 - Ampliação/Reforma das Estações de Tratamento de Esgoto	Água Limpa e Saneamento	05.01.08 - Fundo Municipal para Construção do Sistema de Tratamento de Esgoto	P	Obras	Percentual	2022	-	0,00	0,00				
						2023	8%	1.037.800,00	1.037.800,00				
						2024	38%	5.162.500,00	5.162.500,00				
						2025	54%	7.227.500,00	7.227.500,00				
						Total:		13.427.800,00	13.427.800,00				
1041 - 17.512 - Implantação e Ampliação do Sistema Coletor de Esgoto	Água Limpa e Saneamento	05.01.08 - Fundo Municipal para Construção do Sistema de Tratamento de Esgoto	P	Redes e Ramais de Esgoto	Percentual	2022	8%	650.000,00	650.000,00				
						2023	1%	150.000,00	150.000,00				
						2024	46%	5.000.000,00	5.000.000,00				
						2025	46%	5.000.000,00	5.000.000,00				
						Total:		10.800.000,00	10.800.000,00				
2136 - 17.512 - Pagamento de Indenizações e Restituições	Água Limpa e Saneamento	05.01.08 - Fundo Municipal para Construção do Sistema de Tratamento de Esgoto	A	Despesas com Indenizações e Restituições	Percentual	2022	100%	1.000,00	1.000,00				
						2023	100%	1.040,00	1.040,00				
						2024	100%	1.070,00	1.070,00				
						2025	100%	1.100,00	1.100,00				
						Total:		4.210,00	4.210,00				
2139 - 17.512 - Manutenção das Ações do Tratamento de Esgoto	Água Limpa e Saneamento	05.01.08 - Fundo Municipal para Construção do Sistema de Tratamento de Esgoto	A	Manutenção das Estações de Tratamento de Esgoto	Percentual	2022	100%	1.015.000,00	1.015.000,00				
						2023	100%	15.490,00	15.490,00				
						2024	100%	15.990,00	15.990,00				
						2025	100%	16.510,00	16.510,00				
						Total:		1.062.990,00	1.062.990,00				
METAS POR REGIÃO													
TRATAMENTO DE ESGOTO DO MUNICÍPIO													
Descrição	Unidade de Medida	Região	2022	2023	2024	2025	Observações						
Acesso ETE	Percentual	ETE Vargem Limpa	0%	100%	0%	0%							
Acesso EEE Santa Cândida	Percentual	Santa Cândida	100%	0%	0%	0%							
Projeto Subestação ETE Vargem Limpa	Percentual	ETE Vargem Limpa	0%	100%	0%	0%							









PREFEITURA MUNICIPAL DE BAURUR - PLANO PLURIANUAL 2023-2025 - PLANILHA DE PROGRAMA E AÇÕES														
GESTÃO PREVIDENCIÁRIA MUNICIPAL														
Unidade:	03.01.00	TUNPREV												
Programa:	125	Gestão Previdenciária Municipal												
Objetivo:	Promover a Gestão do Regime de Previdência Social dos Servidores Públicos Municipais Efetivos do Município, de modo a garantir o seu equilíbrio financeiro e atuarial													
Justificativa:	Promover a Gestão do Regime de Previdência Social dos Servidores Públicos Municipais Efetivos do Município, de modo a garantir o seu equilíbrio financeiro e atuarial													
Objetivo:	Atender os Servidores Públicos Municipais Efetivos de Baurur													
Beneficiários:	Servidores Públicos Municipais de Baurur		Tipo:		Apoio Administrativo									
Natureza:	Continua		Início Previsto:		07/07/22			Término Previsto:		31/12/2025				
INDICADORES DO PROGRAMA														
Descrição	Ações Vinculadas	Unidade de Medida	Índice Referência	Data de Apreciação	2022	2023	2024	2025	Índice desejado no final do PPA					
Redução do prazo de trâmite dos processos de aposent/benefícios	dias	105	15,07/21	90	90	90	90	60	60					
Implantação e melhoria dos serviços de tecnologia da informação	porcentual	70%	15,07/21	75%				95%	95%					
Implantação do Pro Gestão RPPS exigido pelo MPAS	nível I A/R	NIVEL I	15,07/21	NIVEL II	NIVEL II	NIVEL II	NIVEL II	NIVEL II	NIVEL IV					
Projeto de gestão documental	porcentual	0	15,07/21	25%	25%	25%	25%	25%	100%					
AÇÕES														
Descrição da Ação	Objetivos de Desenvolvimento Sustentável	Unidade Responsável	Tipo	Produto (Item ou Serviço)	Unidade de Medida	Ano	Metas Físicas	Valores (R\$)	REC. PROP.	ESTADUAL	FEDERAL	FUNDOS	OUTROS	
2900 Administração Geral Funprev		03.01.01 Unidade Adm. Conselhos	A	Pagamento de Pessoal Civil	Unidade	2022	12	173.950,00	173.950,00					
						2023	12	181.670,00	181.670,00					
						2024	12	187.570,00	187.570,00					
						2025	12	193.670,00	193.670,00					
						<b>Total:</b>		<b>738.860,00</b>	<b>738.860,00</b>					
2901 Administração Geral Funprev		03.01.02 Unidade Adm. Presidência	A	Pagamento de Pessoal Civil	Unidade	2022	6	548.490,00	548.490,00					
						2023	6	561.430,00	561.430,00					
						2024	6	574.800,00	574.800,00					
						2025	6	588.600,00	588.600,00					
						<b>Total:</b>		<b>2.273.310,00</b>	<b>2.273.310,00</b>					
2902 Administração Geral Funprev		03.01.03 Unidade Adm. Juízo	A	Pagamento de Pessoal Civil	Unidade	2022	2	447.120,00	447.120,00					
						2023	2	461.650,00	461.650,00					
						2024	2	476.600,00	476.600,00					
						2025	2	492.150,00	492.150,00					
						<b>Total:</b>		<b>1.877.560,00</b>	<b>1.877.560,00</b>					
2903 Administração Geral Funprev		03.01.04 Unidade Adm. Divisão Administrativa	A	Pagamento de Pessoal Civil	Unidade	2022	16	5.367.070,00	5.367.070,00					
						2023	16	5.546.330,00	5.546.330,00					
						2024	16	5.731.830,00	5.731.830,00					
						2025	16	5.923.150,00	5.923.150,00					
						<b>Total:</b>		<b>22.568.380,00</b>	<b>22.568.380,00</b>					
2904 Administração Geral Funprev		03.01.05 Unidade Adm. Divisão Previdenciária	A	Pagamento de Pessoal Civil	Unidade	2022	15	1.843.340,00	1.843.340,00					
						2023	15	1.903.240,00	1.903.240,00					
						2024	15	1.965.100,00	1.965.100,00					
						2025	15	2.028.900,00	2.028.900,00					
						<b>Total:</b>		<b>7.740.580,00</b>	<b>7.740.580,00</b>					
2905 Administração Geral Funprev		03.01.06 Unidade Adm. Divisão Financeira	A	Pagamento de Pessoal Civil	Unidade	2022	4	746.340,00	746.340,00					
						2023	4	770.490,00	770.490,00					
						2024	4	795.530,00	795.530,00					
						2025	4	821.390,00	821.390,00					
						<b>Total:</b>		<b>3.133.640,00</b>	<b>3.133.640,00</b>					
2923 Gestão de Cédulos		03.01.04 Unidade Adm. Divisão Administrativa	A	Pagamento de Pessoal Civil	Unidade	2022	4	51.750,00	51.750,00					
						2023	4	53.430,00	53.430,00					
						2024	4	55.170,00	55.170,00					
						2025	4	56.900,00	56.900,00					
						<b>Total:</b>		<b>217.310,00</b>	<b>217.310,00</b>					
2927 Administração Geral Funprev		03.01.05 Unidade Adm. Benefícios	A	Usuários Atendidos	Unidade	2022	4161	199.042.310,00	199.042.310,00					
						2023	4348	201.769.950,00	201.769.950,00					
						2024	4556	208.326.520,00	208.326.520,00					
						2025	4768	215.093.510,00	215.093.510,00					
						<b>Total:</b>		<b>824.232.290,00</b>	<b>824.232.290,00</b>					
2908 Administração Geral Funprev		03.01.06 Unidade Adm. Divisão Financeira	A	Adiantamentos Mensais	Unidade	2022	40	96.260,00	96.260,00					
						2023	40	99.380,00	99.380,00					
						2024	40	102.610,00	102.610,00					
						2025	40	105.950,00	105.950,00					
						<b>Total:</b>		<b>404.200,00</b>	<b>404.200,00</b>					
2909 Administração Geral Funprev		03.01.06 Unidade Adm. Divisão Financeira	A	Pagamento de Pessoa Civil	Unidade	2022	100%	20.700,00	20.700,00					
						2023	100%	21.370,00	21.370,00					
						2024	100%	22.070,00	22.070,00					
						2025	100%	22.780,00	22.780,00					
						<b>Total:</b>		<b>86.920,00</b>	<b>86.920,00</b>					
2939 Administração Geral Funprev		03.01.04 Unidade Adm. Divisão Administrativa	A	Pagamento de Pessoal Civil	Unidade	2022	25%	20.700,00	20.700,00					
						2023	25%	21.370,00	21.370,00					
						2024	25%	22.070,00	22.070,00					
						2025	25%	22.780,00	22.780,00					
						<b>Total:</b>		<b>86.920,00</b>	<b>86.920,00</b>					
<b>Total:</b>		<b>208.359.920,00</b>	<b>208.359.920,00</b>											
		<b>211.390.510,00</b>	<b>211.390.510,00</b>											
		<b>218.259.930,00</b>	<b>218.259.930,00</b>											
		<b>225.349.850,00</b>	<b>225.349.850,00</b>											
<b>Total:</b>		<b>863.360.250,00</b>	<b>863.360.250,00</b>											
METAS POR REGIÃO														
GESTÃO PREVIDENCIÁRIA MUNICIPAL														
Descrição	Unidade de Medida	Região	2022	2023	2024	2025	Observações							
Construção Sede na Rua Jose Ramen, quarteirão 09	Porcentual	Centro Sul	25%	25%	25%	25%	100%							





PREFEITURA MUNICIPAL DE BAURURU - LEI DE DIRETRIZES ORÇAMENTÁRIAS 2022 - PLANILHA DE PROGRAMA E AÇÕES													
GESTÃO PARTICIPATIVA E EFICIENTE													
Unidade:	02.01.00	Gabinete											
Programa:	1	Gestão Participativa e Eficiente											
Descrição:	Programa de apoio administrativo voltado para garantir o custeio eficiente e o funcionamento adequado de unidades da Administração Direta												
Objetivo:	Manutenção e otimização dos recursos necessários para a oferta de serviços e obras previstos nas políticas públicas. Introdução de nova ferramenta de gestão com a implantação do geoprocessamento. Aumento de serviços digitais a disposição da população												
Justificativa:	Necessidade de assegurar o funcionamento integrado e ininterrupto das unidades básicas da Administração Direta												
Público-alvo:	Conselhos Municipais, Secretarias, Fundos, Instituto, Servidores e População em geral				Tipo:				Programa de Apoio Administrativo				
Natureza:	Contínua		Início Previsto:		01/01/22		Término Previsto:		31/12/22				
INDICADORES DO PROGRAMA													
Descrição	Ações Vinculadas	Unidade de Medida	Índice Recente	Data de Apuração	2022				Índice desejado ao final da LDO				
Diminuição da relação despesa corrente/receita corrente	2001 - Todas	Percentual	92,35%	31/12/2021	1 p.p.				91,35%				
Implementação do SIAFIC - Sistema Integrado de Administração Financeira e Controle	2001 - 04.122, 2001 - 04.123	Percentual	-	-	100%				100%				
Implementação do Geoprocessamento	2001 - 04.123, 2001 - 15.451	Percentual	-	-	50%				50%				
AÇÕES													
Descrição da Ação	Objetivos do Desenvolvimento Sustentável	Unidade Responsável	Tipo	Produto (Item ou Serviço)	Unidade de Medida	Ano	Metas Físicas	Valores (R\$)	REC. PROP.	ESTADUAL	FEDERAL	FUNDOS	OUTROS
2001 - 04.122 - Implantação do Sistema de Gestão Inteligente - Territorial, Social e Administrativo	-	02.01.01 - Gestão Administrativa de Cidadania e Participação	A	Cobertura integral das despesas com pagamento de Pessoal Civil e Custeio Administrativo	Cobertura (%)	2022	100%	21.308.800,00	21.228.050,00	17.880,00	-	62.870,00	-
						<b>Total:</b>		<b>21.308.800,00</b>	<b>21.228.050,00</b>	<b>17.880,00</b>	-	<b>62.870,00</b>	-
2001 - 04.122 - Implantação do Sistema de Gestão Inteligente - Territorial, Social e Administrativo	-	02.02.01 - Gestão Administrativa de Recursos	A	Cobertura integral das despesas com pagamento de Pessoal Civil e Custeio Administrativo	Cobertura (%)	2022	100%	15.700.000,00	15.700.000,00	-	-	-	-
						<b>Total:</b>		<b>15.700.000,00</b>	<b>15.700.000,00</b>	-	-	-	-
2001 - 04.123 - Implantação do Sistema de Gestão Inteligente - Territorial, Social e Administrativo	-	02.04.01 - Gestão Administrativa e Fiscal	A	Cobertura integral das despesas com pagamento de Pessoal Civil e Custeio Administrativo	Cobertura (%)	2022	100%	21.259.380,00	21.259.380,00	-	-	-	-
						<b>Total:</b>		<b>21.259.380,00</b>	<b>21.259.380,00</b>	-	-	-	-
2001 - 03.091 - Implantação do Sistema de Gestão Inteligente - Territorial, Social e Administrativo	-	02.06.01 - Gestão Administrativa e da Procuradoria Geral do Município	A	Cobertura integral das despesas com pagamento de Pessoal Civil e Custeio Administrativo	Cobertura (%)	2022	100%	13.937.650,00	13.937.650,00	-	-	-	-
						<b>Total:</b>		<b>13.937.650,00</b>	<b>13.937.650,00</b>	-	-	-	-
2001 - 15.451 - Implantação do Sistema de Gestão Inteligente - Territorial, Social e Administrativo	-	02.07.01 - Gestão Administrativa de Obras, Mobilidade e Serviços Públicos	A	Cobertura integral das despesas com pagamento de Pessoal Civil e Custeio Administrativo	Cobertura (%)	2022	100%	30.969.050,00	30.969.050,00	-	-	-	-
						<b>Total:</b>		<b>30.969.050,00</b>	<b>30.969.050,00</b>	-	-	-	-
2001 - 15.451 - Implantação do Sistema de Gestão Inteligente - Territorial, Social e Administrativo	-	02.08.01 - Gestão Administrativa de Planejamento, Urbanismo e Desenvolvimento Urbano	A	Cobertura integral das despesas com pagamento de Pessoal Civil e Custeio Administrativo	Cobertura (%)	2022	100%	13.922.970,00	13.922.970,00	-	-	-	-
						<b>Total:</b>		<b>13.922.970,00</b>	<b>13.922.970,00</b>	-	-	-	-
2001 - 08.244 - Implantação do Sistema de Gestão Inteligente - Territorial, Social e Administrativo	-	02.09.01 - Gestão Administrativa e de Apoio as Ações Sociais	A	Cobertura integral das despesas com pagamento de Pessoal Civil e Custeio Administrativo	Cobertura (%)	2022	100%	17.099.520,00	17.089.520,00	-	3.000,00	7.000,00	-
						<b>Total:</b>		<b>17.099.520,00</b>	<b>17.089.520,00</b>	-	<b>3.000,00</b>	<b>7.000,00</b>	-
2001 - 15.541 - Implantação do Sistema de Gestão Inteligente - Territorial, Social e Administrativo	-	02.10.01 - Gestão Administrativa de Urbanização, Resíduos Sólidos e Limpeza	A	Cobertura integral das despesas com pagamento de Pessoal Civil e Custeio Administrativo	Cobertura (%)	2022	100%	18.387.911,00	18.387.910,00	-	-	1,00	-
						<b>Total:</b>		<b>18.387.911,00</b>	<b>18.387.910,00</b>	-	-	<b>1,00</b>	-
2001 - 27.811 - Implantação do Sistema de Gestão Inteligente - Territorial, Social e Administrativo	-	02.11.01 - Gestão Administrativa de Desporto e Lazer	A	Cobertura integral das despesas com pagamento de Pessoal Civil e Custeio Administrativo	Cobertura (%)	2022	100%	8.399.440,00	8.399.440,00	-	-	-	-
						<b>Total:</b>		<b>8.399.440,00</b>	<b>8.399.440,00</b>	-	-	-	-

2001 - 13.392 - Implantação do Sistema de Gestão Inteligente - Territorial, Social e Administrativo		02.12.01 - Gestão Administrativa de Cultura e de Patrimônio Histórico	A	Cobertura integral das despesas com pagamento de Pessoal Civil e Custeio Administrativo	Cobertura (%)	2022	100%	11.564.210,00	11.564.210,00				
						Total:		11.564.210,00	11.564.210,00	-	-	-	-
2001 - 14.122 - Implantação do Sistema de Gestão Inteligente - Territorial, Social e Administrativo		02.13.01 - Gestão Administrativa e das Administrações Regionais	A	Cobertura integral das despesas com pagamento de Pessoal Civil e Custeio Administrativo	Cobertura (%)	2022	100%	8.857.110,00	8.857.110,00				
						Total:		8.857.110,00	8.857.110,00	-	-	-	-
2001 - 20.608 - Implantação do Sistema de Gestão Inteligente - Territorial, Social e Administrativo		02.14.01 - Gestão Administrativa da Agricultura, da Pesca e de Abastecimento	A	Cobertura integral das despesas com pagamento de Pessoal Civil e Custeio Administrativo	Cobertura (%)	2022	100%	5.145.010,00	5.145.010,00				
						Total:		5.145.010,00	5.145.010,00	-	-	-	-
2001 - 23.691 - Implantação do Sistema de Gestão Inteligente - Territorial, Social e Administrativo		02.15.01 - Gestão Administrativa de Desenvolvimento Sócio Econômico e Tecnológico	A	Cobertura integral das despesas com pagamento de Pessoal Civil e Custeio Administrativo	Cobertura (%)	2022	100%	2.080.840,00	2.077.950,00	2.890,00			
						Total:		2.080.840,00	2.077.950,00	2.890,00	-	-	-
2008 - 04.127 - Gestão do Instituto de Planejamento e Desenvolvimento de Bauru - IPDB	11	02.01.06 - Instituto de Planejamento e Desenvolvimento de Bauru - IPDB	A	Manutenção da unidade	Cobertura (%)	2022	100%	1.000,00	1.000,00				
						Total:		1.000,00	1.000,00	-	-	-	-
2009 - 04.127 - Manutenção das Ações do Fundo Municipal de Desenvolvimento Urbano e Rural	11	02.01.07 - Fundo Municipal de Desenvolvimento Urbano e Rural	A	Manutenção da unidade	Cobertura (%)	2022	100%	1.000,00	1.000,00				
						Total:		1.000,00	1.000,00	-	-	-	-
1003 - 04.122 - Ampliação dos Próprios da Secretaria de Administração		02.02.01 - Gestão Administrativa de Recursos	P	Execução das obras de ampliação	Execução no ano (%)	2022	50%	600.000,00	600.000,00				
						Total:		600.000,00	600.000,00	-	-	-	-
2043 - 04.127 - Planejamento Urbano	11	02.08.01 - Gestão Administrativa de Planejamento, Urbanismo e Desenvolvimento Urbano	A	Pagamento de serviços na área de planejamento urbano	Atendimento da demanda (%)	2022	100%	10.000,00	10.000,00				
						Total:		10.000,00	10.000,00	-	-	-	-
2045 - 16.482 - Promoção Da Política Habitacional	1: 11	02.08.02 - Fundo Municipal de Habitação	A	Regularização fundiária, assistência técnica, provisão e melhoria habitacional	Atendimento da demanda (%)	2022	100%	10.000,00	10.000,00				
						Total:		10.000,00	10.000,00	-	-	-	-
2044 - 16.482 - Projetos De Financiamento	11	02.08.01 - Gestão Administrativa de Planejamento, Urbanismo e Desenvolvimento Urbano	A	Contrapartidas acordadas com outras esferas de governo	Cobertura (%)	2022	100%	10.000,00	10.000,00				
						Total:		10.000,00	10.000,00	-	-	-	-
2046 - 08.244 - Conselho Tutelar	3; 4	02.09.01 - Gestão Administrativa e de Apoio as Ações Sociais - Conselho Tutelar	A	Contrapartidas acordadas com outras esferas de governo	Cobertura (%)	2022	100%	1.000.000,00	1.000.000,00				
						Total:		1.000.000,00	1.000.000,00	-	-	-	-
2026 - 04.123 - Pagamento de Tarifas Bancárias, Ressarcimentos, Indenizações e Outros		02.04.01 - Gestão Administrativa e Fiscal	A	Cobertura integral das despesas	Cobertura (%)	2022	100%	14.026.660,00	14.026.660,00				
						Total:		14.026.660,00	14.026.660,00	-	-	-	-
<b>TOTAL DO PROGRAMA NA LDO</b>						2022		204.290.551,00	204.196.910,00	20.770,00	3.000,00	69.871,00	
						Total:		204.290.551,00	204.196.910,00	20.770,00	3.000,00	69.871,00	-

METAS POR REGIÃO				
GESTÃO PARTICIPATIVA E EFICIENTE				
Descrição	Unidade de Medida	Região	2022	Observações
Implementação do SIAFIC - Sistema Integrado de Administração Financeira e Controle	Percentual		100%	
Implementação do Geoprocessamento	Percentual		50%	

**PREFEITURA MUNICIPAL DE BAURU - LEI DE DIRETRIZES ORÇAMENTÁRIAS 2022 - PLANILHA DE PROGRAMA E AÇÕES**  
**TRANSPARÊNCIA E PUBLICIDADE**

<b>Unidade:</b>	02.01.01	Gabinete
<b>Programa:</b>	2	Transparência e Publicidade
<b>Descrição:</b>	Ações voltadas para a publicação de atos oficiais e a comunicação institucional de interesse público.	
<b>Objetivo:</b>	Assegurar o adequado cumprimento do princípio administrativo da Publicidade, consagrado no caput do artigo 37 da Constituição Federal, e permitir a execução de campanhas de comunicação e publicidade de interesse público	
<b>Justificativa:</b>	Necessidade de promover a transparência na administração pública e uma comunicação institucional efetiva e suficiente por parte dos órgãos da Prefeitura.	
<b>Público-alvo:</b>	Municípios em geral.	
<b>Natureza:</b>	Contínua	
	<b>Tip:</b>	Programa de Apoio Administrativo
	<b>Início Previsto:</b>	01/01/22
	<b>Término Previsto:</b>	31/12/22

**INDICADORES DO PROGRAMA**

Descrição	Ações Vinculadas	Unidade de Medida	Índice Recente	Data de Apuração	2022	Índice desejado ao final da LDO
Atendimento das solicitações da Lei da Transparência	Publicidade e Transparência de Informações	Percentual	100%	-	100%	100%

**AÇÕES**

**RECURSOS**

Descrição da Ação:	Objetivos do Desenvolvimento Sustentável:	Unidade Responsável	Tipo	Produto (Bem ou Serviço)	Unidade de Medida	Ano	Metas Físicas	Valores (R\$)	REC. PROP.	ESTADUAL	FEDERAL	FUNDOS	OUTROS
1001 - 15.451 - Gabinete itinerante	9, 11	02.01.01 - Gestão Administrativa, de Cidadania e Participação	P	Demanda do Orçamento Participativo	Atendimento das necessidades da comunicação institucional (%)	2022	100%	1.075.820,00	1.075.820,00				
						<b>Total:</b>		<b>1.075.820,00</b>	<b>1.075.820,00</b>	-	-	-	-
2003 - 15.451 - Gabinete itinerante - Manutenção	9; 11	02.01.01 - Gestão Administrativa, de Cidadania e Participação	A	Demanda do Orçamento Participativo	Atendimento das necessidades da comunicação institucional (%)	2022	100%	1.792.790,00	1.792.790,00				
						<b>Total:</b>		<b>1.792.790,00</b>	<b>1.792.790,00</b>	-	-	-	-
2002 - 04.131 - Publicidade e Transparência de Informações	11, 16	02.01.01 - Gestão Administrativa, de Cidadania e Participação	A	Publicidade Legal	Atendimento das necessidades da comunicação institucional (%)	2022	100%	150.000,00	150.000,00				
						<b>Total:</b>		<b>150.000,00</b>	<b>150.000,00</b>	-	-	-	-
2002 - 04.131 - Publicidade e Transparência de Informações	16	02.02.01 - Gestão Administrativa de Recursos	A	Publicidade Legal	Atendimento das necessidades da comunicação institucional (%)	2022	100%	80.000,00	80.000,00				
						<b>Total:</b>		<b>80.000,00</b>	<b>80.000,00</b>	-	-	-	-
2002 - 12.365 - Publicidade e Transparência de Informações	4	02.03.01 - Manutenção e Desenvolvimento do Ensino - Educação Infantil - Creches	A	Publicação Legal	Atendimento das necessidades da comunicação institucional (%)	2022	100%	10.000,00	10.000,00				
						<b>Total:</b>		<b>10.000,00</b>	<b>10.000,00</b>	-	-	-	-
2002 - 12.365 - Publicidade e Transparência de Informações	4	02.03.02 - Manutenção e Desenvolvimento do Ensino - Educação Infantil - Pré Escola	A	Publicação Legal	Atendimento das necessidades da comunicação institucional (%)	2022	100%	10.000,00	10.000,00				
						<b>Total:</b>		<b>10.000,00</b>	<b>10.000,00</b>	-	-	-	-

2002 - 12.361 - Publicidade e Transparência de Informações	4	02.03.03 - Manutenção e Desenvolvimento do Ensino - Educação Fundamental	A	Publicação Legal	Atendimento das necessidades da comunicação institucional (%)	2022	100%	14.000,00	14.000,00				
						<b>Total:</b>		<b>14.000,00</b>	<b>14.000,00</b>	-	-	-	-
2002 - 04.131 - Publicidade e Transparência de Informações	16	02.04.01 - Gestão Administrativa e Fiscal	A	Publicidade Legal	Atendimento das necessidades da comunicação institucional (%)	2022	100%	170.000,00	170.000,00				
						<b>Total:</b>		<b>170.000,00</b>	<b>170.000,00</b>	-	-	-	-
2002 - 10.301 - Publicidade e Transparência de Informações	3	02.05.01 - Fundo Municipal da Saúde	A	Publicação Legal	Atendimento das necessidades da comunicação institucional (%)	2022	100%	60.440,00	60.340,00		100,00		
						<b>Total:</b>		<b>60.440,00</b>	<b>60.340,00</b>	-	<b>100,00</b>	-	-
2002 - 08.243 - Publicidade e Transparência de Informações	1	02.09.02 - Fundo Municipal dos Direitos da Criança e do Adolescente	A	Publicação Legal	Atendimento das necessidades da comunicação institucional (%)	2022	100%	100,00	100,00				
						<b>Total:</b>		<b>100,00</b>	<b>100,00</b>	-	-	-	-
2002 - 18.542 - Publicidade e Transparência de Informações	15; 14	02.10.03 - Fundo Municipal do Zoológico	A	Publicação Legal	Atendimento das necessidades da comunicação institucional (%)	2022	100%	2.570,00		2.570,00			
						<b>Total:</b>		<b>2.570,00</b>	-	<b>2.570,00</b>	-	-	-
2002 - 23.691 - Publicidade e Transparência de Informações	8	02.15.01 - Gestão Administrativa, de Desenvolvimento Sócio Econômico e Tecnológico	A	Publicação Legal	Atendimento das necessidades da comunicação institucional (%)	2022	100%	11.450,00	11.450,00				
						<b>Total:</b>		<b>11.450,00</b>	<b>11.450,00</b>	-	-	-	-
<b>TOTAL DO PROGRAMA NA LDO</b>						2022		<b>3.377.170,00</b>	<b>3.374.500,00</b>	<b>2.570,00</b>	<b>100,00</b>	-	-
						<b>Total:</b>		<b>3.377.170,00</b>	<b>3.374.500,00</b>	<b>2.570,00</b>	<b>100,00</b>	-	-

**METAS POR REGIÃO**

**TRANSPARÊNCIA E PUBLICIDADE**

Descrição	Unidade de Medida	Região	2022	Observações

**PREFEITURA MUNICIPAL DE BAURU - LEI DE DIRETRIZES ORÇAMENTÁRIAS 2022 - PLANILHA DE PROGRAMA E AÇÕES**  
**DEFESA CIVIL**

<b>Unidade:</b>	02.01.00	Gabinete do Prefeito
<b>Programa:</b>	101	Defesa Civil
<b>Descrição:</b>	Ações de atendimento a população através de ações do Corpo de Bombeiros, Defesa Civil e Fundo de Solidariedade	
<b>Objetivo:</b>	Mobilização de recursos para o auxílio a população em situação de vulnerabilidade social	
<b>Justificativa:</b>	Promover recursos para programas de atendimento a população	
<b>Público-alvo:</b>	população em geral	<b>Tipo:</b> finalístico
<b>Natureza:</b>	contínua	<b>Início Previsto:</b> 01/01/22 <b>Término Previsto:</b> 01/12/25

**INDICADORES DO PROGRAMA**

Descrição	Ações Vinculadas	Unidade de Medida	Índice Recente	Data de Apuração	2022	Índice desejado ao final da LDO
Atendimento a população pelo Corpo de Bombeiros	atendimento de resgate e incêndios, captura e salvamento de animais - 2020 foram 9440	percentual	100%	1/12/2020	100%	100%
Educação pública e apoio administrativo do Corpo de Bombeiros	palestras em escolas e empresas, serviço de vistas técnicas para emissão de alvará.	percentual	100%	1/12/2020	100%	100%
Atendimento a população pela Defesa Civil	Vistorias, Relatórios de Monitoramento, Interdições e Desinterdições, Processos, comunicados e ofícios - 2020 7106	percentual	100%	1/12/2020	100%	100%
Atendimento a população pelo Fundo de Solidariedade	Entrega de mantimentos e roupas	percentual	100%	1/12/2020	100%	100%

**AÇÕES**

**RECURSOS**

Descrição da Ação	Objetivos do Desenvolvimento Sustentável	Unidade Responsável	Tipo	Produto (Bem ou Serviço)	Unidade de Medida	Ano	Metas Físicas	Valores (R\$)	REC. PROP.	ESTADUAL	FEDERAL	FUNDOS	OUTROS
2057- 06.182 - Manutenção das Ações do Corpo de Bombeiros	ODS 11	02.01.02 - Fundo Municipal de Manutenção do Corpo de Bombeiros	A	Chamadas Atendidas	Percentual	2022	100%	800.000,00	800.000,00				
						<b>Total:</b>		<b>800.000,00</b>	<b>800.000,00</b>	-	-	-	-
1056 - 06.182 - Reforma e Ampliação da Base do Centro	ODS 11	02.01.02 - Fundo Municipal de Manutenção do Corpo de Bombeiros	P	Construção Nova Sede 12ºGB e Manutenção das bases	Percentual	2022	30%	98.203,00				98.203,00	
						<b>Total:</b>		<b>98.203,00</b>		-	-	<b>98.203,00</b>	-
2058 - 06.182 - Manutenção do Fundo de Solidariedade	ODS 11	02.01.03 - Fundo Social de Solidariedade	A	Atendimento da População em Risco	Percentual	2022	100%	60.000,00	60.000,00				
						<b>Total:</b>		<b>60.000,00</b>	<b>60.000,00</b>	-	-	-	-
2059 - 06.182 - Manutenção da Coordenadoria Municipal de Defesa Civil	ODS 11	02.01.04 - Coordenadoria Municipal de Defesa Civil	A	Atendimento da População em Risco	Percentual	2022	100%	10.524,00	10.524,00				
						<b>Total:</b>		<b>10.524,00</b>	<b>10.524,00</b>	-	-	-	-
<b>TOTAL DO PROGRAMA</b>						2022		<b>968.727,00</b>	<b>870.524,00</b>	-	-	<b>98.203,00</b>	-
						<b>Total:</b>		<b>968.727,00</b>	<b>870.524,00</b>	-	-	<b>98.203,00</b>	-

**METAS POR REGIÃO**

**DEFESA CIVIL**

Descrição	Unidade de Medida	Região	2022	Observações
Construção da sede do 12º GB	Percentual	GETULIO VARGAS	30%	Esta em final de obra
Manutenção da Nova Sede	Percentual	GETULIO VARGAS	25%	conforme
Manutenção da Base centro	Percentual	CENTRO	25%	conforme
Manutenção da base da Vila Falcão	Percentual	FALCÃO	25%	conforme
Manutenção da base do Distrito Industrial	Percentual	DISTRITO INDUSTRIAL I	25%	conforme
Locação de imóvel para o Fundo de solidariedade	Percentual	a definir	100%	imóvel a locar

PREFEITURA MUNICIPAL DE BAURU - LEI DE DIRETRIZES ORÇAMENTÁRIAS 2022 - PLANILHA DE PROGRAMA E AÇÕES

OBRAS DE INFRAESTRUTURA

Unidade:	02.07.00	Secretaria Municipal de Obras
Programa:	102	Obras de Infraestrutura
Descrição:	Obras de Infraestrutura	
Objetivo:	Gestão dos recursos para viabilizar o desenvolvimento da infraestrutura no município	
Justificativa:	As obras de infraestrutura visam o progresso de uma determinada região, contribuindo para seu desenvolvimento, proporcionando melhores condições de vida à sociedade	
Público-alvo:	Municípios em geral	Finalístico
Natureza:	Continua	Início Previsto: 01/01/22 Término Previsto: 31/12/22

INDICADORES DO PROGRAMA

Descrição	Ações Vinculadas	Unidade de Medida	Índice Recente	Data de Apuração	2022	Índice desejado ao final da LDO
Extensão e manutenção da rede de drenagem	2048	Porcentual	50%	20/7/2021	51%	51%
Porcentagem de ruas pavimentadas	1007	Porcentual	60%	20/7/2021	62%	62%
Manutenção de ruas pavimentadas	2046	Porcentual	80%	20/7/2021	82%	82%
Manutenção de ruas de terra	2047	Porcentual	80%	20/7/2021	83%	83%

AÇÕES

RECURSOS

Descrição da Ação:	Objetivos do Desenvolvimento Sustentável:	Unidade Responsável:	Tipo	Produto (Bem ou Serviço)	Unidade de Medida	Ano	Metas Físicas	Valores (R\$)	REC. PROP.	ESTADUAL	FEDERAL	FUNDOS	OUTROS
2039 - 15.451 - Apoio Operacional	11	02.07.01 - Gestão Administrativa, de Obras, Mobilidade e Serviços Públicos	A	Custeio	Porcentual	2022	100%	1.494.000,00	1.494.000,00				
						Total:		1.494.000,00	1.494.000,00	-	-	-	-
2040 - 15.451 - Serviços Técnicos	11	02.07.01 - Gestão Administrativa, de Obras, Mobilidade e Serviços Públicos	A	Serviços Terceirizados	Porcentual	2022	100%	317.870,00	317.870,00				
						Total:		317.870,00	317.870,00	-	-	-	-
2032 - 15.122 - Manutenção do Patrimônio Imobiliário	11	02.07.01 - Gestão Administrativa, de Obras, Mobilidade e Serviços Públicos	A	Locais	Unidade	2022	4	26.490,00	26.490,00				
						Total:		26.490,00	26.490,00	-	-	-	-
2033 - 15.451 - Manutenção de Confeção de Pre-Moldados	11	02.07.01 - Gestão Administrativa, de Obras, Mobilidade e Serviços Públicos	A	Guias, Sarjetas, Canaletas, Tampas De Boca De Lobo, Rampas Para Acessibilidade	Porcentual	2022	100%	317.870,00	317.870,00				
						Total:		317.870,00	317.870,00	-	-	-	-
2035 - 15.451 - Manutenção da Pavimentação - Tapa Buraco e Recape	11	02.07.01 - Gestão Administrativa, de Obras, Mobilidade e Serviços Públicos	A	Manutenções	Porcentual	2022	82%	4.708.570,00	4.708.570,00				
						Total:		4.708.570,00	4.708.570,00	-	-	-	-
2036 - 15.451 - Manutenção de Terraplenagem de Vias	11	02.07.01 - Gestão Administrativa, de Obras, Mobilidade e Serviços Públicos	A	Manutenções	Porcentual	2022	83%	529.790,00	529.790,00				
						Total:		529.790,00	529.790,00	-	-	-	-
1011 - 15.451 - Investimento em Infraestrutura	11	02.07.02 - Fundo Municipal de Infraestrutura	P	Pavimentação	Porcentual	2022	62%	19.806.350,00	11.085.770,00	1.360.000,00	7.360.580,00		
						Total:		19.806.350,00	11.085.770,00	1.360.000,00	7.360.580,00	-	-
1006 - 15.451 - Investimento em Materiais Permanentes	11	02.07.01 - Gestão Administrativa, de Obras, Mobilidade e Serviços Públicos	P	Aquisições	Unidade	2022	100%	736.400,00	736.400,00				
						Total:		736.400,00	736.400,00	-	-	-	-
1007 - 15.451 - Investimento Em Redes De Captação, Contenção E Drenagem De Vazão Pluviométrica	11	02.07.01 - Gestão Administrativa, de Obras, Mobilidade e Serviços Públicos	P	Demanda	Porcentual	2022	100%	28.300,00	28.300,00				
						Total:		28.300,00	28.300,00	-	-	-	-

2037 - 15.451 - Manutenção dos Serviços de Drenagem	11	02.07.01 - Gestão Administrativa, de Obras, Mobilidade e Serviços Públicos	A	Manutenções	Percentual	2022	51%	635.740,00	635.740,00				
						Total:		635.740,00	635.740,00				
1008 - 17.512 - Construção Da Estação De Tratamento De Esgoto	6	02.07.01 - Gestão Administrativa, de Obras, Mobilidade e Serviços Públicos	P	Obra	Percentual	2022	100%	6.398.350,00	317.870,00		6.080.480,00		
						Total:		6.398.350,00	317.870,00		6.080.480,00		
1009 - 15.451 - Desapropriações	11	02.07.01 - Gestão Administrativa, de Obras, Mobilidade e Serviços Públicos	P	Pagamento dos Processos	Percentual	2022	100%	1.088.520,00	1.088.520,00				
						Total:		1.088.520,00	1.088.520,00				
2038 - 15.451 - Manutenção De Obras Viárias	11	02.07.01 - Gestão Administrativa, de Obras, Mobilidade e Serviços Públicos	A	Manutenções	Unidade	2022	100%	529.800,00	529.800,00				
						Total:		529.800,00	529.800,00				
<b>TOTAL DO PROGRAMA NA LDO 2022</b>						2022		36.618.050,00	21.816.990,00	1.360.000,00	13.441.060,00		
						Total:		36.618.050,00	21.816.990,00	1.360.000,00	13.441.060,00		
<b>METAS POR REGIÃO</b>													
<b>OBRAS DE INFRAESTRUTURA</b>													
<b>AÇÃO 1011 - Descrição - CONVÊNIO</b>													
					Unidade de Medida		Região	2022	VALOR TOTAL	REPASSE	CONTRAPARTIDA	OBSERVAÇÕES	
CONVÊNIO FEDERAL - Av. Rodrigues Alves - Reforma da Pavimentação					Percentual		Centro	100%	R\$ 3.551.110,00	R\$ 2.870.210,00	R\$ 680.900,00	-	
CONVÊNIO FEDERAL - Giansante I - Pavimentação e Drenagem					Percentual		Nordeste	100%	R\$ 1.406.840,00	R\$ 960.020,00	R\$ 446.820,00	-	
CONVÊNIO FEDERAL - Giansante II - Pavimentação e Drenagem					Percentual		Nordeste	100%	R\$ 3.160.000,00	R\$ 2.678.640,00	R\$ 481.360,00	-	
CONVÊNIO FEDERAL - Marcondes Salgado - Recape					Percentual		Centro	100%	R\$ 374.660,00	R\$ 238.860,00	R\$ 135.800,00	-	
CONVÊNIO FEDERAL - Val de Palmas - Pavimentação					Percentual		Oeste	100%	R\$ 263.190,00	R\$ 222.860,00	R\$ 40.330,00	-	
CONVÊNIO FEDERAL - Primavera - Pavimentação e Drenagem					Percentual		Norte	100%	R\$ 180.000,00	R\$ 150.000,00	R\$ 30.000,00	-	
CONVÊNIO FEDERAL - Centro Comunitário Nicéia					Percentual		Leste	100%	R\$ 360.000,00	R\$ 300.000,00	R\$ 60.000,00	-	
CONVÊNIO ESTADUAL - Pedro de Toledo - Reforma da Pavimentação					Percentual		Centro	100%	R\$ 1.198.080,00	R\$ 1.000.000,00	R\$ 198.080,00	-	
CONVÊNIO ESTADUAL - Santa Filomena - Pavimentação e Drenagem					Percentual		Oeste	100%	R\$ 360.000,00	R\$ 300.000,00	R\$ 60.000,00	-	
									<b>TOTAL</b>	<b>R\$ 10.853.880,00</b>	<b>R\$ 8.720.590,00</b>	<b>R\$ 2.133.290,00</b>	-
<b>AÇÃO 1008 - Descrição - ETE</b>													
					Unidade de Medida		Região	2022	VALOR TOTAL	REPASSE	CONTRAPARTIDA	OBSERVAÇÕES	
ESTAÇÃO DE TRATAMENTO DE ESGOTO					Percentual		Nordeste	11%	R\$ 57.088.000,00	R\$ 48.391.130,00	R\$ 8.696.870,00	-	
<b>AÇÃO 1011 - Descrição - TAC's</b>													
					Unidade de Medida		Região	2022	VALOR DA OBRA PREVISTO	2022	OBSERVAÇÕES		
DIVERSOS PONTOS DO MUNICÍPIO - Rotas acessíveis					Percentual		Município	25%	R\$ 1.500.000,00	R\$ 375.000,00	-		
DISTRITO IV - PMB - Implantação de infraestrutura					Percentual		Leste	0%	R\$ 6.000.000,00	R\$ -	-		
Acessibilidade e PCI do prédio da Nuno de Assis (OBRAS, SEPLAN, SAGRA E DF)					Percentual		Centro	0%	R\$ 1.500.000,00	R\$ -	-		
Processo Erosivo da Av. Manoel Monteiro: vizinho ao Pq. Jandaia					Percentual		Oeste	50%	R\$ 2.000.000,00	R\$ 1.000.000,00	-		
Distrital Edson Pereira Leite, Transbordamento do Córrego Água da Forquilha					Percentual		Sudoeste	25%	R\$ 2.000.000,00	R\$ 500.000,00	-		
Invasão de área Federal - Av. Vilma Villarinho Galli e parque ambiental em área da SPU					Percentual		Sul	0%	R\$ 2.500.000,00	R\$ -	-		
Erosão em área do Distrito Industrial II - Rua José Pinelli					Percentual		Leste	0%	R\$ 3.500.000,00	R\$ -	-		
Infraestrutura no Distrito III e, erosão que ameaça a muralha do CDP					Percentual		Norte	50%	R\$ 5.000.000,00	R\$ 2.500.000,00	-		
SAMBÓDROMO - Contenção de erosão					Percentual		Leste	100%	R\$ 150.000,00	R\$ 150.000,00	-		
Enchentes e Inundações no bairro São João do Ipiranga					Percentual		Sudoeste	0%	R\$ 3.500.000,00	R\$ -	-		
Infraestrutura urbana e contenção de erosão no Jd. Perdizes					Percentual		Norte	65%	R\$ 3.000.000,00	R\$ 2.000.000,00	-		
Condomínio Pinheiros, conhecido como "Processo do Pinheirinho" erosão e deficiência de drenagem.					Percentual		Oeste	25%	R\$ 6.000.000,00	R\$ 1.500.000,00	-		
Obras de infraestrutura urbana no Pq. Paulista / Rua Gustavo Maciel qd 32 e Estoril V					Percentual		Leste	0%	R\$ 2.000.000,00	R\$ -	-		
Infraestrutura urbana na Rua Ataliba Bastos e entorno.					Percentual		Leste	100%	R\$ 50.000,00	R\$ 50.000,00	-		
Infraestrutura na regularização fundiária - FORTUNATO/JARAGUÁ II					Percentual		Oeste	0%	R\$ 3.500.000,00	R\$ -	-		
Acessibilidade - Vagas de estacionamento para PCD. Cronograma de execução em andamento.					Percentual		Município	25%	R\$ 350.000,00	R\$ 87.500,00	-		
Assoreamento da Lagoa do Condomínio Spazio Verde: investiga o assoreamento da lagoa.					Percentual		Sul	0%	R\$ 300.000,00	R\$ -	-		
Infraestrutura urbana no Jd. Tangará - Exigências CAEX - PAC Pavimentação					Percentual		Leste	0%	R\$ 50.000,00	R\$ -	-		
									<b>VALOR TOTAL/ ANO</b>	<b>R\$ 8.162.500,00</b>		-	



<b>PREFEITURA MUNICIPAL DE SAURU - LEI DE DIRETRIZES ORÇAMENTÁRIAS 2022 - PLANILHA DE PROGRAMA E AÇÕES</b>														
<b>GERENCIAMENTO DA ORGANIZAÇÃO E SINALIZAÇÃO DO SISTEMA VIÁRIO</b>														
<b>Unidade:</b>	02.07.00	Secretaria Municipal de Obras												
<b>Programa:</b>	103	Gerenciamento da organização e sinalização do sistema viário												
<b>Descrição:</b>	Ações para gerenciamento da organização e sinalização do sistema viário													
<b>Objetivo:</b>	Visa o planejamento integrado de transporte e uso do solo urbano, atualização da regulação e gestão do transporte urbano													
<b>Justificativa:</b>	Garantir a segurança no trânsito de motoristas e pedestres, proporcionando mobilidade à população em geral, supervisionando, gerenciando e executando a política de trânsito e transportes do município.													
<b>Público-alvo:</b>	Municípios em Geral		<b>Tipo:</b>			Finalístico								
<b>Natureza:</b>	Contínua		<b>Início Previsto:</b>			01/01/22		<b>Término Previsto:</b>		31/12/22				
INDICADORES DO PROGRAMA														
Descrição	Ações Vinculadas	Unidade de Medida	Índice Recente	Data de Aquecimento	2022			Índice Almejado ao final da LDO						
Gerenciamento das atividades que ajudam a planejar, organizar e fiscalizar o trânsito no município proporcionado segurança e mobilidade a população em geral	2089	Porcentagem	100%	20/7/2021	100%			100%						
AÇÕES														
Descrição da Ação	Objetivos do Desenvolvimento Sustentável	Unidade Responsável	Tipo	Produto (Item ou Serviço)	Unidade de Medida	Ano	Metas Físicas	Valores (R\$)	RECURSOS					
									REC. PROP.	ESTADUAL	FEDERAL	FUNDOS	OUTROS	
2007 – 15.452 – Manutenção do Fundo de Mobilidade Urbana	11	02.01.05 – Fundo Municipal de Mobilidade Urbana	A	Atendimento da População em Geral	Percentual	2022	100%	1.110,00	1.110,00					
						<b>Total:</b>		<b>1.110,00</b>	<b>1.110,00</b>					
2034 – 15.452 – Gestão do Trânsito e Mobilidade Urbana	11	02.07.01 – Gestão Administrativa de Obras, Mobilidade e Serviços Públicos	A	Adimplemento das obrigações	Percentual	2022	100%	28.665.740,00	28.665.740,00					
						<b>Total:</b>		<b>28.665.740,00</b>	<b>28.665.740,00</b>					
<b>TOTAL DO PROGRAMA</b>					Unidade	2022		28.666.850,00	28.666.850,00					
						<b>Total:</b>		<b>28.666.850,00</b>	<b>28.666.850,00</b>					
METAS POR REGIÃO														
GERENCIAMENTO DA ORGANIZAÇÃO E SINALIZAÇÃO DO SISTEMA VIÁRIO														
Descrição	Unidade de Medida		Região		2022			Observações						

PREFEITURA MUNICIPAL DE BAURU - LEI DE DIRETRIZES ORÇAMENTÁRIAS 2022 - PLANILHA DE PROGRAMA E AÇÕES

ILUMINAÇÃO PÚBLICA

<b>Unidade:</b>	02.07.00	Secretaria Municipal de Obras
<b>Programa:</b>	104	Iluminação Pública
<b>Descrição:</b>	Ações de manutenção e expansão de serviços de Iluminação Pública	
<b>Objetivo:</b>	Fazer a provisão eficiente e confiável de uma iluminação pública de qualidade aos municípios de Bauru	
<b>Justificativa:</b>	Necessidade de Promover a segurança e conforto dos cidadãos em logradouros e espaços públicos durante a noite, por meio de uma iluminação pública adequada	
<b>Público-alvo:</b>	Municípios em geral	<b>Tipo:</b>
<b>Natureza:</b>	Continua	<b>Início Previsto:</b>
		01/01/22
		<b>Término Previsto:</b>
		31/12/22

INDICADORES DO PROGRAMA

Descrição	Ações Vinculadas	Unidade de Medida	Índice Recente	Data de Apuração	2022	Índice desejado ao final da LDO
Ampliação e manutenção do sistema de iluminação no município	1027, 2051, 2052	Percentual	90%	20/7/2021	91%	91%

AÇÕES

Descrição da Ação:	Objetivos do Desenvolvimento Sustentável:	Unidade Responsável:	Tipo:	Produto (Bem ou Serviço)	Unidade de Medida	Ano	Metas Fisicas	Valores (R\$)	REC. PROP.	RECURSOS			
										ESTADUAL	FEDERAL	FUNDOS	OUTROS
1010 – 15.452 – Investimento em iluminação Pública	11	02.07.01 - Gestão Administrativa, de Obras, Mobilidade e Serviços Públicos	p	Ampliação do sistema de iluminação no município	Porcentagem	2022	91%	1.000.000,00	1.000.000,00				
						<b>Total:</b>		<b>1.000.000,00</b>	<b>1.000.000,00</b>				
2041 – 15.452 – Gestão de Contratos de Iluminação Pública	11	02.07.01 - Gestão Administrativa, de Obras, Mobilidade e Serviços Públicos	A	Parcelas Mensais	Meses	2022	12	2.000.000,00	2.000.000,00				
						<b>Total:</b>		<b>2.000.000,00</b>	<b>2.000.000,00</b>				
2042 – 15.452 – Manutenção da Iluminação Pública	11	02.07.01 - Gestão Administrativa, de Obras, Mobilidade e Serviços Públicos	A	Atendimento da Demanda	Porcentagem	2022	100%	15.836.870,00	15.836.870,00				
						<b>Total:</b>		<b>15.836.870,00</b>	<b>15.836.870,00</b>				
<b>TOTAL DO PROGRAMA</b>						2022		<b>18.836.870,00</b>	<b>18.836.870,00</b>				
						<b>Total:</b>		<b>18.836.870,00</b>	<b>18.836.870,00</b>				

METAS POR REGIÃO

ILUMINAÇÃO PÚBLICA

AÇÃO 1010 - 2051 - Descrição	Unidade de Medida	Região	2022	VALOR ESTIMADO	2022	2023	2024	2025
Revitalização IP LED - Av. Nuno de Assis e Av. Nações Unidas	Porcentagem	Norte / Centro	50%	R\$ 1.200.000,00	R\$ 600.000,00	R\$ -	R\$ -	R\$ -
Implantação de Iluminação - Av. Nações Unidas Norte	Porcentagem	Norte	100%	R\$ 575.000,00	R\$ 575.000,00	R\$ -	R\$ -	R\$ -
Regularização/Modernização Praças Públicas - Ilum. Púb. Ornamental - LED e entrada de energia)	Porcentagem	Município	25%	R\$ 1.600.000,00	R\$ 400.000,00	R\$ 400.000,00	R\$ 400.000,00	R\$ 400.000,00
Implantação Praças Públicas - Ilum Pública Ornamental (Luminárias LED e entrada de energia)	Porcentagem	Município	0%	R\$ 1.500.000,00	R\$ -	R\$ 500.000,00	R\$ 500.000,00	R\$ 500.000,00
Ata de Registro de Preço - Mão de Obra e material para Expansão de Iluminação Pública	Porcentagem	Município	25%	R\$ 800.000,00	R\$ 200.000,00	R\$ 200.000,00	R\$ 200.000,00	R\$ 200.000,00
Locação de 02 Caminhões Linha Viva com Cesto Aéreo - DMGCI (andamento)	Pagamento Mensal - 12 meses	Município	2	R\$ 1.023.689,66	R\$ 255.922,41	R\$ 255.922,41	R\$ 255.922,41	R\$ 255.922,41
Ata de registro de preço - Aquisição de materiais elétricos	Porcentagem	Município	25%	R\$ 1.000.000,00	R\$ 250.000,00	R\$ 250.000,00	R\$ 250.000,00	R\$ 250.000,00
Revitalização IP LED - Av. Getúlio Vargas	Porcentagem	Centro/ Sul	0%	R\$ 500.000,00	R\$ -	R\$ 500.000,00	R\$ -	R\$ -
Revitalização IP LED - Av. Comendador Jose da Silva Martha (Praça Portugal até Rotatória Av. José vvente Aiello)	Porcentagem	Centro/ Sul/ Sudoeste	0%	R\$ 250.000,00	R\$ -	R\$ 250.000,00	R\$ -	R\$ -
Aquisição de viatura - DMGCI (2 4P - 2 2P)	Unidade	Município	2	R\$ 400.000,00	R\$ 200.000,00	R\$ 200.000,00	R\$ -	R\$ -
Revitalização IP LED - Av. Comendador Jose da Silva Martha (Rotatória Av. José vvente Aiello a ETA)	Porcentagem	Centro/ Sul/ Sudoeste	0%	R\$ 430.000,00	R\$ -	R\$ -	R\$ 430.000,00	R\$ -
Revitalização IP LED - Av. Rodrigues Alves (Centro) + Av. Marcos de Paula Rafael	Porcentagem	Centro/ Nordeste	0%	R\$ 500.000,00	R\$ -	R\$ -	R\$ 500.000,00	R\$ -
Revitalização IP LED - Viadutos Municipais + Av. Nações Unidas (Entre R. Marcondes Salgado e Av. Duque de Caxias)	Porcentagem	Centro/ Sul e demais regiões	0%	R\$ 650.000,00	R\$ -	R\$ -	R\$ -	R\$ 650.000,00
Revitalização IP LED - Av. Pedro de Toledo + R. Batista de Carvalho	Porcentagem	Centro/ Sul	0%	R\$ 500.000,00	R\$ -	R\$ -	R\$ -	R\$ 500.000,00
Obras de Extensão de Rede	Porcentagem	Município	25%	R\$ 2.000.000,00	R\$ 500.000,00	R\$ 500.000,00	R\$ 500.000,00	R\$ 500.000,00
				<b>VALOR TOTAL</b>	<b>R\$ 2.980.922,41</b>	<b>R\$ 3.055.922,41</b>	<b>R\$ 3.035.922,41</b>	<b>R\$ 3.255.922,41</b>
AÇÃO 2042 - Descrição	Unidade de Medida	Região	2022	VALOR ESTIMADO	2022	2023	2024	2025
Pagamento de energia/ Insumos para manutenção da iluminação	Porcentagem	Município	100%	R\$ 71.175.794,13	R\$ 16.270.181,00	R\$ 17.246.391,86	R\$ 18.281.175,37	R\$ 19.378.045,89

**PREFEITURA MUNICIPAL DE BAURUI - LEI DE DIRETRIZES ORÇAMENTÁRIAS 2022 - PLANILHA DE PROGRAMA E AÇÕES**  
**GESTÃO DO SISTEMA ÚNICO DE ASSISTÊNCIA SOCIAL**

<b>Unidade:</b>	02.09.00	SECRETARIA MUNICIPAL DO BEM ESTAR SOCIAL
<b>Programa:</b>	105	GESTÃO DO SISTEMA ÚNICO DE ASSISTÊNCIA SOCIAL
<b>Descrição:</b>	A proteção social de Assistência Social consiste no conjunto de ações, cuidados, atenções, benefícios e auxílios ofertados pelo SUAS para redução e prevenção do impacto das vicissitudes sociais e naturais ao ciclo da vida, à dignidade humana e à família como núcleo básico de sustentação afetiva, biológica e relacional.	
<b>Objetivo:</b>	Fortalecer a função protetiva da família, contribuindo na melhoria da sua qualidade de vida; Prevenir a ruptura dos vínculos familiares e comunitários, possibilitando a superação de situações de fragilidade social vivenciadas, Promover aquisições sociais e materiais às famílias, potencializando o protagonismo e a autonomia das famílias e comunidades; Promover acessos a benefícios, programas de transferência de renda e serviços socioassistenciais, contribuindo para a inserção das famílias na rede de proteção social de assistência social; Promover acesso aos demais serviços setoriais, contribuindo para o usufruto de direitos; Apoiar famílias que possuem, dentre seus membros, indivíduos que necessitam de cuidados, por meio da promoção de espaços coletivos de escuta e troca de vivências familiares.	
<b>Justificativa:</b>	Em abril de 2021, dados do cadastro único do Governo Federal indicam que em Baurui existem 35.312 famílias cadastradas como famílias de baixa renda. 13.475 destas famílias vivem na linha da pobreza e extrema pobreza. Diante deste quadro, o Município organizou programas e ações para prover os mínimos sociais, realizada através de um conjunto integrado de ações de iniciativa pública e da sociedade, para garantir o atendimento às necessidades básicas dos cidadãos baurienses.	
<b>Público-alvo:</b>	Municípios em geral	<b>Tipo:</b>
<b>Notas:</b>	(continua)	<b>Início Previsto:</b>
		01/01/22
		<b>Término Previsto:</b>
		31/12/22

**INDICADORES DO PROGRAMA**

Descrição	Ações Vinculadas	Unidade de Medida	Índice Recente	Data de Apuração	2022	Índice desejado ao final do LDO
Apoio a Projetos Sociais	2033 - 08.244 - Apoio a Projetos Sociais	Unidades	16	26/7/2021	16	16
Gestão de Contrato	2060 - Gestão de Contratos	Usuários	64.900	26/7/2021	64900	64900
Construção e Ampliação de Unidades de Atendimento Social	1006 - 08.244 - Construção e Ampliação de Unidades de Atendimento Social	Unidades	4	26/7/2021	1	1
Gestão de Contrato - Bom Prato	2.034 - 08.244 - Gestão de Contratos	Usuários	312.000	26/7/2021	312.00	312.00
Projetos Conselho Municipal dos Direitos da Criança e do Adolescente IRRF e outros	2038 - 08.243 - Projetos Conselho Municipal dos Direitos da Criança e do Adolescente IRRF e outros	Unidades	20	26/7/2021	20	20
Manutenção das Ações do Fundo Municipal da Pessoa Idosa	2035 - 08.241 - Manutenção das Ações do Fundo Municipal da Pessoa Idosa	Unidades	12	26/7/2021	12	12
Manutenção das Atividades do Fundo Municipal de Políticas Públicas sobre álcool e Outras Drogas	2036 - 08.244 - Manutenção das Atividades do Fundo Municipal de Políticas Públicas sobre álcool e Outras Drogas	Unidades	12	26/7/2021	12	12
Atendimento da Rede Socioassistencial na Execução da Política da Assistencial Social Básica	2037 - 08.244 - Atendimento da Rede Socioassistencial na Execução da Política da Assistencial Social Básica	Usuários	7.870	26/7/2021	7870	7870
PROJETOS CMDCA IRRF BB FIA	PROJETOS CMDCA IRRF BB FIA ETC	Unidades	100	26/7/2021	100	100
Arendimento socioassistencial OSC na execução da Política da Assistência Social Especial	Arendimento socioassistencial OSC na execução da Política da Assistência Social Especial	Usuários	4.164	26/7/2021	4164	4164
Programa Adoção Tardia	Programa Adoção Tardia	Usuários	240	26/7/2021	240	240
Vigilância Socioassistencial	Vigilância Socioassistencial	Famílias	13.475	26/7/2021	13475	13475
Gestão de Benefícios - CAU	Gestão de Benefícios - CAU	Unidade	1	26/7/2021	1	1
Benefícios Eventuais	Benefícios Eventuais	Usuários	18.119	26/7/2021	18119	18119
ETE - Gestão social	ETE - Gestão social	Unidade	1	26/7/2021	1	1

**AÇÕES**

**RECURSOS**

Descrição da Ação:	Objetivos do Desenvolvimento Sustentável:	Unidade Responsável:	Tipo	Produto (Bem ou Serviço)	Unidade de Medida	RECURSOS							
						Ano	Metas Físicas	Valores (R\$)	REC. PROP.	ESTADUAL	FEDERAL	FUNDOS	OUTROS
2048 - 08.244 - Apoio a Projetos Sociais	1 ; 3 ; 11	02.09.01 - Gestão Administrativa e de Apoio às Ações Sociais	A	Manutenção, locação e apoio as unidade de CRAS, CREAS, Centro Pop e demais serviços.	Unidade	2022	16	100.000,00	100.000,00				
						<b>Total:</b>	<b>16</b>	<b>100.000,00</b>	<b>100.000,00</b>	-	-	-	-
2034 - 08.244 - Gestão de Contratos	3 ; 11	02.09.01 - Gestão Administrativa e de Apoio às Ações Sociais	A	Auxílio funeral, passe idoso e estudante	Usuários	2022	64.900	6.078.610,00	6.078.610,00				
						<b>Total:</b>	<b>64900</b>	<b>6.078.610,00</b>	<b>6.078.610,00</b>	-	-	-	-
1024 - 08.244 - Construção e Ampliação de Unidades de Atendimento Social	1 ; 3 ; 11	02.09.01 - Gestão Administrativa e de Apoio às Ações Sociais	P	Reforma e construção das unidade de CRAS, CREAS e Centro Pop	Unidades	2022	1	300.000,00	30.000,00		270.000,00		
						<b>Total:</b>	<b>1</b>	<b>300.000,00</b>	<b>30.000,00</b>	-	<b>270.000,00</b>	-	-
2.034 - 08.244 - Gestão de Contratos	2 ; 3	02.09.03 - Fundo Municipal da Assistência Social	A	Atendimento ao Bom Prato	Usuários	2022	312.000	340.000,00				340.000,00	
						<b>Total:</b>	<b>312000</b>	<b>340.000,00</b>	-	-	-	<b>340.000,00</b>	-

2050 - 08.243 - Projetos Conselho Municipal dos Direitos da Criança e do Adolescente IRRF e outros	3, 4	02.09.02 - Fundo Municipal dos Direitos da Criança e do Adolescente	A	Cofinanciamento de Projetos/Programas aprovados pelo CMDCA	Unidades	2022	20	502.000,00	2.000,00			500.000,00	
						Total:	20	502.000,00	2.000,00			500.000,00	
2058 - 08.241 - Manutenção das Ações do Fundo Municipal da Pessoa Idosa	3	02.09.04 - Fundo Municipal da Pessoa Idosa - FUMPI	A	Cofinanciamento de Projetos/Programas aprovados pelo COMUPI	Unidades	2022	12	2.000,00	1.500,00			500,00	
						Total:	12	2.000,00	1.500,00			500,00	
2059 - 08.244 - Manutenção das Atividades do Fundo Municipal de Políticas Públicas sobre Alcool e Outras Drogas	3	02.09.05 - Fundo Municipal de Políticas Públicas sobre Alcool e Outras Drogas	A	Cofinanciamento de Projetos/Programas aprovados pelo COMAD	Unidades	2022	12	1.500,00	1.000,00			500,00	
						Total:	12	1.500,00	1.000,00			500,00	
2054 - 08.244 - Atendimento da Rede Socioassistencial na Execução da Política da Assistência Social Básica	1; 3; 11	02.09.03 - Fundo Municipal da Assistência Social	A	cofinanciamento rede socioassistencial e atendimento aos usuários	Usuários	2022	7.870	19.827.950,00	17.265.950,00	460.800,00	719.950,00	1.380.650,00	
						Total:	7870	19.827.950,00	17.265.950,00	460.800,00	719.950,00	1.380.650,00	
2057 - 08.244 - Atendimento socioassistencial OSC na execução da Política da Assistência Social Especial	1; 3	02.09.03 - Fundo Municipal da Assistência Social	A	cofinanciamento rede socioassistencial	Usuários	2022	4164	22.653.580,00	18.664.980,00	1.159.090,00	1.448.860,00	1.380.650,00	
						Total:	4164	22.653.580,00	18.664.980,00	1.159.090,00	1.448.860,00	1.380.650,00	
2052 - 08.243- Programa Adoção Tardia	1; 3; 4	02.09.02 - Fundo Municipal dos Direitos da Criança e do Adolescente	A	cofinanciamento rede socioassistencial	usuários	2022	240	110.000,00				110.000,00	
						Total:		110.000,00				110.000,00	
2049 - 08.244 - Vigilância Socioassistencial	1; 3; 11	02.09.01 - Gestão Administrativa e de Apoio às Ações Sociais	A	Banco de dados	Famílias	2022	13475	100.000,00	100.000,00				
						Total:	13475	100.000,00	100.000,00				
2055 - 08.244 - Gestão de Benefícios - CAU	1; 3	02.09.03 - Fundo Municipal da Assistência Social	A	Benefícios de transferência de renda e benefícios socioassistenciais	Unidade	2022	1	283.620,00			283.620,00		
						Total:	1	283.620,00			283.620,00		
2056 - 08.244 - Benefícios Eventuais	1; 3	02.09.03 - Fundo Municipal da Assistência Social	A	Cartão Alimentação, Auxílio Natalidade, Vale gás, Vale transporte)	Usuários	2022	18119	3.242.830,00	3.121.680,00	121.150,00			
						Total:	18119	3.242.830,00	3.121.680,00	121.150,00			
<b>TOTAL DO PROGRAMA NA LDO</b>						2022		53.541.490,00	45.365.720,00	1.741.040,00	2.722.430,00	3.712.300,00	
						Total:		53.541.490,00	45.365.720,00	1.741.040,00	2.722.430,00	3.712.300,00	
<b>METAS POR REGIÃO</b>													
<b>GESTÃO DO SISTEMA ÚNICO DE ASSISTÊNCIA SOCIAL</b>													
Descrição		Unidade de Medida			Região		2022		Observações				
Reforma do CRAS Ferraz (emenda parlamentar R\$ 270.000,00 + R\$ 30.000,00 contrapartida)		Percentual de execução			Sul		100%						

PREFEITURA MUNICIPAL DE BAURU - LEI DE DIRETRIZES ORÇAMENTÁRIAS 2022 - PLANILHA DE PROGRAMA E AÇÕES

FORTELECIMENTO DA REDE DE SERVIÇOS DE SAÚDE

<b>Unidade:</b>	02.05.00	Secretaria Municipal da Saúde
<b>Programa:</b>	106	Fortalecimento da Rede de Serviços de Saúde
<b>Descrição:</b>	Proporcionar uma gestão eficiente da Rede de Serviços de Saúde, garantindo à população assistência a saúde humanizada e resolutiva, com o investimento na informatização nas áreas de apoio, gestão, vigilância e assistência na rede de atenção à saúde	
<b>Objetivo:</b>	Expansão do acesso à Rede de Serviços de Saúde por meio do fortalecimento da Atenção Primária à Saúde (APS) de forma integrada e planejada, visando garantir e aprimorar as ações de promoção e prevenção de agravos à saúde e a resolutividade destes serviços, por meio do uso da tecnologia, da educação permanente e da integração entre ensino, pesquisa e assistência	
<b>Justificativa:</b>	As necessidades de saúde da população compreendem diversos recursos terapêuticos para a recuperação e manutenção da saúde da população	
<b>Público-alvo:</b>	Municípios em geral	<b>Tipo:</b> Finalístico
<b>Natureza:</b>	Contínua	<b>Início Previsto:</b> 01/01/22 <b>Término Previsto:</b> 31/12/22

INDICADORES DO PROGRAMA

Descrição	Ações Vinculadas	Unidade de Medida	Índice Recente	Data da Apuração	2022	Índice desejado ao final do PPA
Adquirir 100% dos insumos para atendimento da população de Bauru	2028	Percentual	100	29/3/2021	100%	100%
Atendimento das demandas judiciais	2028	Percentual	100	29/3/2021	100%	100%
Manutenção dos contratos complementares assistenciais	2029	Percentual	100	29/3/2021	100%	100%

AÇÕES

RECURSOS

Descrição de Ação:	Objetivos do Desenvolvimento Sustentável:	Unidade Responsável:	Tipo	Produto (Bem ou Serviço)	Unidade de Medida	Ano	Metas Fiscais	Valores (R\$)	REC. PROP.	ESTADUAL	FEDERAL	FUNDOS	OUTROS
2028 - 10.301 - Aquisição e Reposição de Insumos para Atendimento da Clientela SUS	ODS 3	02.05.01 - Fundo Municipal da Saúde	A	Aquisição de Insumos	Percentual	2022	100	22.140.280,00	6.004.692,00	3.266.099,00	12.869.489,00		
						<b>Total:</b>		<b>22.140.280,00</b>	<b>6.004.692,00</b>	<b>3.266.099,00</b>	<b>12.869.489,00</b>	-	-
2029 - 10.301 - Contratos Assistenciais da Saúde	ODS 3	02.05.01 - Fundo Municipal da Saúde	A	Gestão de Contratos	Percentual	2022	100	48.820.879,00	17.820.879,00		31.000.000,00		
						<b>Total:</b>		<b>48.820.879,00</b>	<b>17.820.879,00</b>	-	<b>31.000.000,00</b>	-	-
<b>TOTAL DO PROGRAMA</b>						2022		70.961.159,00	23.825.571,00	3.266.099,00	43.869.489,00		
						<b>Total:</b>		<b>70.961.159,00</b>	<b>23.825.571,00</b>	<b>3.266.099,00</b>	<b>43.869.489,00</b>	-	-

METAS POR REGIÃO

FORTELECIMENTO DA REDE DE SERVIÇOS DE SAÚDE

Descrição	Unidade de Medida	Região	2022	Observações

**PREFEITURA MUNICIPAL DE BAURU - LEI DE DIRETRIZES ORÇAMENTÁRIAS 2022 - PLANILHA DE PROGRAMA E AÇÕES**  
**INVESTIMENTO NA REDE PÚBLICA DE SAÚDE**

<b>Unidade:</b>	02.05.00	Secretaria Municipal da Saúde
<b>Programa:</b>	107	Investimento na Rede Pública de Saúde
<b>Descrição:</b>	Ampliação e qualificação da rede de atenção à saúde por meio de construção, reformas e mobiliários de serviços da Rede Municipal de saúde	
<b>Objetivo:</b>	Construir, reformar, ampliar e estruturar unidades municipais de saúde para atendimento dos usuários do SUS.	
<b>Justificativa:</b>	Ampliar e qualificar os serviços de saúde, garantindo ambiência adequada e acessibilidade aos usuários e profissionais de saúde, a fim de contribuir para a resolutividade e efetividade da atenção à saúde	
<b>Público-alvo:</b>	Municípios em geral	<b>Tipo:</b> Finalístico
<b>Natureza:</b>	Temporário	<b>Início Previsto:</b> 01/01/22 <b>Término Previsto:</b> 31/12/25

**INDICADORES DO PROGRAMA**

Descrição	Ações Vinculadas	Unidade de Medida	Índice Recente	Data de Apuração	2022	Índice desejado ao final da LDO
Construção da UBS Centro	1005	Unidade entregue	0	29/3/2021	0,25	0,25
Reforma/Ampliação da unidade do Centro de Controle de Zoonoses	1005	Unidade entregue	0	29/3/2021	0,50	0,25

**AÇÕES**

**RECURSOS**

Descrição da Ação:	Objetivos do Desenvolvimento Sustentável:	Unidade Responsável:	Tipo	Produto (Sem ou Serviço)	Unidade de Medida	Ano	Metas Físicas	Valores (R\$)	REC. PROP.	ESTADUAL	FEDERAL	FUNDOS	OUTROS
1005 - Investimentos na Rede Municipal de Saúde	ODS 3	02.05.01 - Fundo Municipal de Saúde	P	Construção, Reforma e Ampliação da estrutura física das Unidades da Rede Municipal de Saúde	Unidade entregue	2022	0,75	3.000.000,00	1.000.000,00		2.000.000,00		
						<b>Total:</b>		<b>3.000.000,00</b>	<b>1.000.000,00</b>	-	<b>2.000.000,00</b>	-	-
<b>TOTAL DO PROGRAMA</b>						2022		3.000.000,00	1.000.000,00	-	2.000.000,00	-	-
						<b>Total:</b>		<b>3.000.000,00</b>	<b>1.000.000,00</b>	-	<b>2.000.000,00</b>	-	-

**METAS POR REGIÃO**

**INVESTIMENTO NA REDE PÚBLICA DE SAÚDE**

Descrição	Unidade de Medida	Região	2022	Observações
Construção da UBS Centro	Unidade entregue	Centro	25%	
Reforma/Ampliação da unidade do Centro de Controle de Zoonoses	Unidade entregue	Jardim Bom Samaritano	50%	

**PREFEITURA MUNICIPAL DE BAURU - LEI DE DIRETRIZES ORÇAMENTÁRIAS 2022 - PLANILHA DE PROGRAMA E AÇÕES**  
**GESTÃO NA REDE PÚBLICA DE SAÚDE**

<b>Unidade:</b>	02.05.00	Secretaria Municipal da Saúde
<b>Programa:</b>	108	Gestão na Rede Pública de Saúde
<b>Descrição:</b>	Expansão do acesso à Rede de Serviços de Saúde por meio do fortalecimento da Atenção Primária à Saúde (APS) de forma integrada e planejada em conjunto a Rede Especializada e de Urgência e Emergência municipal, visando garantir e aprimorar as ações de promoção e prevenção de agravos à saúde e a resolutividade destes serviços, por meio do uso da tecnologia, da educação permanente e da integração entre ensino, pesquisa e assistência.	
<b>Objetivo:</b>	Proporcionar uma gestão eficiente da Rede de Serviços de Saúde, otimizando as estruturas existentes e oferecer à população, serviços on-line com o investimento na informatização, com o objetivo de agilizar os atendimentos, tornando-os mais resolutivos.	
<b>Justificativa:</b>	Garantir a APS como ordenadora do cuidado ao usuário, qualificando os profissionais para a realização de uma assistência à saúde resolutiva em unidades de saúde estruturadas para o cuidado.	
<b>Público-alvo:</b>	Servidores e Municipais em Geral	<b>Tipo:</b> Apoio Administrativo e Finalístico
<b>Natureza:</b>	Contínua	<b>Início Previsto:</b> 01/01/22 <b>Término Previsto:</b> 31/12/22

**INDICADORES DO PROGRAMA**

Descrição	Ações Vinculadas	Unidade de Medida	Índice Recente	Data de Apuração	2022	Índice desejado ao final do PPA
Salários e Benefícios dos Servidores	2030	Unidade	1.927	29/3/2021	1.963	1.963
Manutenção de adiantamentos		Unidade	48	29/3/2021	48	48
Operação, Suprimento, Custeio e Manutenção e Reforma dos Serviços de Saúde	2031	Percentual	100	29/3/2021	100%	100%
Propaganda e Publicidade		Unidade	45	29/3/2021	45	45
Adequação e Expansão da Infraestrutura de Tecnologia da Informação e Comunicação	2032	Percentual	100	29/3/2021	100%	100%

**AÇÕES**

**RECURSOS**

Descrição da Ação:	Objetivos do Desenvolvimento Sustentável:	Unidade Responsável:	Tipo	Produto (Bem ou Serviço)	Unidade de Medida	Ano	Metas Físicas	Valores (R\$)	REC. PROP.	ESTADUAL	FEDERAL	FUNDOS	OUTROS
2030 - 10.301 - Salários e Benefícios dos Servidores	ODS 3	02.05.01 - Fundo Municipal de Saúde	A	Pagamento de Pessoal Civil	Unidade	2022	1963	188.993.780,00	182.612.076,00		6.381.704,00		
						<b>Total:</b>		<b>188.993.780,00</b>	<b>182.612.076,00</b>	-	<b>6.381.704,00</b>	-	-
2031 - 10.301 - Operação, Suprimento, Custeio, Manutenção e Reforma dos Serviços de Saúde	ODS 3	02.05.01 - Fundo Municipal de Saúde	A	Suporte Administrativo	Percentual	2022	100	22.245.094,00	14.045.094,00		8.200.000,00		
						<b>Total:</b>		<b>22.245.094,00</b>	<b>14.045.094,00</b>	-	<b>8.200.000,00</b>	-	-
2027 - 10.126 - Adequação, Manutenção e Expansão da Infraestrutura de Tecnologia da Informação e Comunicação.	ODS 3	02.05.01 - Fundo Municipal de Saúde	A	Informatização da Rede Municipal de Saúde	Unidades Implantadas	2022	60	2.116.112,00	1.850.912,00		265.200,00		
						<b>Total:</b>		<b>2.116.112,00</b>	<b>1.850.912,00</b>	-	<b>265.200,00</b>	-	-
<b>TOTAL DO PROGRAMA</b>						2022		213.354.986,00	198.508.082,00		14.846.904,00		
						<b>Total:</b>		<b>213.354.986,00</b>	<b>198.508.082,00</b>	-	<b>14.846.904,00</b>	-	-

**METAS POR REGIÃO**

**GESTÃO NA REDE PÚBLICA DE SAÚDE**

Descrição	Unidade de Medida	Região	2022	Observações
Implantar o Saúde Online, inicialmente com agendamentos de consulta na APS	Percentual	Rede APS	25%	

**PREFEITURA MUNICIPAL DE BAURU - LEI DE DIRETRIZES ORÇAMENTÁRIAS 2022 - PLANILHA DE PROGRAMA E AÇÕES**  
**GESTÃO DO SISTEMA DE ENSINO DA EDUCAÇÃO MUNICIPAL**

<b>Unidade:</b>	02.03.00	Secretaria Municipal da Educação
<b>Programa:</b>	109	GESTÃO DO SISTEMA DE ENSINO DA EDUCAÇÃO MUNICIPAL
<b>Descrição:</b>	As ações a serem realizadas estão ligadas ao planejamento para o desenvolvimento, com o efetivo registro de diferentes suportes para a avaliação e análise para a excelência dos processos de ensino aprendizagem dos estudantes.	
<b>Objetivo:</b>	Promover o processo de planejamento, desenvolvimento, registro e avaliação da Gestão do Sistema de Ensino da Educação Municipal	
<b>Justificativa:</b>	O planejamento permitirá atender às necessidades pungentes do sistema escolar municipal, a partir do conhecimento das necessidades para atingirmos a excelência na educação.	
<b>Público-alvo:</b>	Estudantes e servidores da Rede Pública Municipal.	
<b>Natureza:</b>	Continua	<b>Início Previsto:</b> 01/01/22 <b>Término Previsto:</b> 31/12/22

Descrição	Ações Vinculadas	Unidade de Medida	Índice Recente	Data de Apuração	2022		Índice desejado ao final do LDO
Metas projetadas para atingir o índice de Desenvolvimento da Educação Básica - IDEB - Anos Iniciais.	2012 - 12.361; 2013 - 12.361; 2018 - 12.361; 2019 - 12.367; 2020-12.366	Nota	6,1	31/12/2020		6,1	6,1
Metas projetadas para atingir o índice de Desenvolvimento da Educação Básica - IDEB - Anos Finais	2012 - 12.361; 2013 - 12.361; 2018 - 12.361; 2019 - 12.367; 2020-12.366	Nota	5,0	31/12/2020		5,0	5,0
Evasão escolar - Ensino Fundamental.	2012 - 12.361; 2013 - 12.361; 2018 - 12.361; 2019 - 12.367; 2020-12.366	Percentual	0,02%	31/12/2020		0,02	0,02
Atendimento à demanda da Educação Infantil.	2012 - 12.365; 2013 - 12.365; 2014-12.365; 2015-12.365; 2016-12.367; 2017-12.367	Percentual	3,58%	31/12/2020		3,2	3,2

Descrição da Ação:	Objetivos do Desenvolvimento Sustentável:	Unidade Responsável:	Tipo	Produto (Bem ou Serviço)	Unidade de Medida	Ano	Metas Fisicas	Valores (R\$)	RECURSOS				
									REC. PROP.	ESTADUAL	FEDERAL	FUNDOS	OUTROS
2010 - 12.365 - Transferência para Entidades Conveniadas.	01,04.06.10,14 e 16.	02.03.01 - Manutenção e Desenvolvimento do Ensino - Ensino Infantil - Creches.	A	Alunos Atendidos	Unidade	2022	1875	10.242.209,00	10.242.209,00				
							<b>Total:</b>	<b>10.242.209,00</b>	<b>10.242.209,00</b>	-	-	-	-
2010 - 12.365 - Transferência para Entidades Conveniadas.	01,04.06.10,14 e 16.	02.03.02 - Manutenção e Desenvolvimento do Ensino - Educação Infantil - Pré-Escola.	A	Alunos Atendidos.	Unidade	2022	1545	6.735.004,00	6.735.004,00				
							<b>Total:</b>	<b>6.735.004,00</b>	<b>6.735.004,00</b>	-	-	-	-
2010 - 12.361 - Transferência para Entidades Conveniadas.	01,04.06.10,14 e 16.	02.03.03 - Manutenção e Desenvolvimento do Ensino - Educação Fundamental.	A	Alunos Atendidos.	Unidade	2022	1557	8.663.967,00	8.663.967,00				
							<b>Total:</b>	<b>8.663.967,00</b>	<b>8.663.967,00</b>	-	-	-	-
2011 - 12.365 - Formação Continuada	01,04.06.10,14 e 16.	02.03.01 - Manutenção e Desenvolvimento do Ensino - Ensino Infantil - Creches.	A	Atividades formativas.	Unidade	2022	50	11.380,00	11.380,00				
							<b>Total:</b>	<b>11.380,00</b>	<b>11.380,00</b>	-	-	-	-
2011 - 12.365 - Formação Continuada	01,04.06.10,14 e 16.	02.03.02 - Manutenção e Desenvolvimento do Ensino - Educação Infantil - Pré-Escola.	A	Atividades formativas.	Unidade	2022	50	11.380,00	11.380,00				
							<b>Total:</b>	<b>11.380,00</b>	<b>11.380,00</b>	-	-	-	-
2011 - 12.361 - Formação Continuada	01,04.06.10,14 e 16.	02.03.03 - Manutenção e Desenvolvimento do Ensino - Educação Fundamental.	A	Atividades formativas.	Unidade	2022	50	11.380,00	11.380,00				
							<b>Total:</b>	<b>11.380,00</b>	<b>11.380,00</b>	-	-	-	-
2012 - 12.365 - Manutenção do Ensino Básico - Creche	01,04.06.10,14 e 16.	02.03.01 - Manutenção e Desenvolvimento do Ensino - Ensino Infantil - Creches.	A	Alunos Atendidos.	Unidade	2022	4250	68.383.937,00	25.447.437,00	40.010.000,00	2.926.500,00		
							<b>Total:</b>	<b>68.383.937,00</b>	<b>25.447.437,00</b>	<b>40.010.000,00</b>	<b>2.926.500,00</b>	-	-



2013 - 12.365 - Manutenção do Ensino Básico - Pré-Escola	01.04.06.10.14 e 16.	02.03.02 - Manutenção e Desenvolvimento do Ensino - Educação Infantil - Pré-Escola.	A	Alunos Atendidos.	Unidade	2022	6376	56.432.948,00	23.457.948,00	30.595.000,00	2.380.000,00		
						<b>Total:</b>		<b>56.432.948,00</b>	<b>23.457.948,00</b>	<b>30.595.000,00</b>	<b>2.380.000,00</b>	-	-
2023 - 12.367 - Manutenção do Ensino Básico - Ensino Especial - Creche.	01.04.06.10.14 e 16	02.03.09 - Manutenção e Desenvolvimento do Ensino - Ensino Especial	A	Alunos Atendidos.	Unidade	2022	67	2.584.531,00	584.531,00	2.000.000,00			
						<b>Total:</b>		<b>2.584.531,00</b>	<b>584.531,00</b>	<b>2.000.000,00</b>	-	-	
2024 - 12.367 - Manutenção do Ensino Básico - Ensino Especial - Pré-Escola.	01.04.06.10.14 e 16.	02.03.09 - Manutenção e Desenvolvimento do Ensino - Ensino Especial	A	Alunos Atendidos.	Unidade	2022	171	16.584.531,00	584.531,00	16.000.000,00			
						<b>Total:</b>		<b>16.584.531,00</b>	<b>584.531,00</b>	<b>16.000.000,00</b>	-	-	
2014 - 12.361 - Manutenção do Ensino Básico - Ensino Fundamental.	01.04.06.10.14 e 16	02.03.03 - Manutenção e Desenvolvimento do Ensino - Educação Fundamental.	A	Alunos Atendidos.	Unidade	2022	8774	106.035.443,00	55.010.443,00	45.025.000,00	6.000.000,00		
						<b>Total:</b>		<b>106.035.443,00</b>	<b>55.010.443,00</b>	<b>45.025.000,00</b>	<b>6.000.000,00</b>	-	-
2025 - 12.367 - Manutenção do Ensino Básico - Ensino Fundamental - Ensino Especial	01.04.06.10.14 e 16	02.03.09 - Manutenção e Desenvolvimento do Ensino - Ensino Especial	A	Alunos Atendidos	Unidade	2022	329	2.952.793,00	952.793,00	2.000.000,00			
						<b>Total:</b>		<b>2.952.793,00</b>	<b>952.793,00</b>	<b>2.000.000,00</b>	-	-	
2022 - 12.366 - Manutenção do Ensino Básico - Ensino Fundamental - EJA	01.04.06.10.14 e 16	02.03.08 - Manutenção e Desenvolvimento do Ensino - Jovens e Adultos	A	Alunos Atendidos.	Unidade	2022	414	4.190.716,00	1.540.716,00	2.650.000,00			
						<b>Total:</b>		<b>4.190.716,00</b>	<b>1.540.716,00</b>	<b>2.650.000,00</b>	-	-	
<b>TOTAL DO PROGRAMA NA LDO 2023</b>						2022		282.840.219,00	133.253.719,00	138.280.000,00	11.306.500,00		
						<b>Total:</b>		<b>282.840.219,00</b>	<b>133.253.719,00</b>	<b>138.280.000,00</b>	<b>11.306.500,00</b>	-	-

METAS POR REGIÃO				
GESTÃO DO SISTEMA DE ENSINO DA EDUCAÇÃO MUNICIPAL				
Descrição	Unidade de Medida	Região	2022	Observações

**PREFEITURA MUNICIPAL DE BAURU - LEI DE DIRETRIZES ORÇAMENTÁRIAS 2022 - PLANILHA DE PROGRAMA E AÇÕES**  
**PROGRAMAS COMPLEMENTARES À EDUCAÇÃO - MERENDA E TRANSPORTE ESCOLAR.**

<b>Unidade:</b>	02.03.00	Secretaria Municipal da Educação.
<b>Programa:</b>	110	Programas Complementares à Educação - Merenda e Transporte Escolar.
<b>Descrição:</b>	Ações que forneçam alimentos saudáveis e nutritivos adequados ao crescimento e desenvolvimento dos estudantes e transporte seguro.	
<b>Objetivo:</b>	Promover ações de excelência para o fornecimento de merenda e transporte escolar aos estudantes da Rede Pública.	
<b>Justificativa:</b>	As ações apontadas culminarão com alimentação balanceada às necessidades dos estudantes para seu crescimento e desenvolvimento e o transporte para garantia o acesso às escolas.	
<b>Público-alvo:</b>	Estudantes da Rede Pública.	<b>Tipo:</b> Finalístico
<b>Naturza:</b>	Continua.	<b>Início Previsto:</b> 01/01/22 <b>Término Previsto:</b> 31/12/22

**INDICADORES DO PROGRAMA**

Descrição	Ações Vinculadas	Unidade de Medida	Índice Recente	Data de Apuração	2022	Índice desejado ao final da LDO
Número de estudantes transportados.	2021, 2022	percentagem	4,060	31/12/2020	100%	100%
Refeições servidas no Programa de Alimentação Escolar - PAE.	2023, 2024, 2025, 2026, 2027	percentagem	10,268,068	31/12/2020	100%	100%

**AÇÕES**

**RECURSOS**

Descrição da Ação	Objetivos do Desenvolvimento Sustentável	Unidade Responsável	Tipo	Produto (Bem ou Serviço)	Unidade de Medida	Ano	Metas Físicas	Valores (R\$)	REC. PROP.	ESTADUAL	FEDERAL	FUNDOS	OUTROS
2015 - 12.361 - Transporte de Alunos.	01.02 e 04	02.03.03 - Manutenção e Desenvolvimento do Ensino - Educação Fundamental.	A	Atendimento da demanda	Percentagem	2022	100%	10.282.031,00	577.758,00	9.704.000,00	273,00		
						<b>Total:</b>		<b>10.282.031,00</b>	<b>577.758,00</b>	<b>9.704.000,00</b>	<b>273,00</b>		
2016 - 12.362 - Transporte de Alunos - Ensino Médio.	01.02 e 04	02.03.07 - Ensino Médio	A	Atendimento da demanda	Percentagem	2022	100%	35.700,00			35.700,00		
						<b>Total:</b>		<b>35.700,00</b>			<b>35.700,00</b>		
2017 - 12.306 - Alimentação Escolar - Fundamental	01.02 e 04	02.03.06 - Merenda Escolar.	A	Atendimento da demanda	Percentagem	2022	100%	7.784.462,94	5.857,00	5.213.605,94	2.565.000,00		
						<b>Total:</b>		<b>7.784.462,94</b>	<b>5.857,00</b>	<b>5.213.605,94</b>	<b>2.565.000,00</b>		
2018 - 12.306 - Alimentação Escolar - Médio.	01.02 e 04	02.03.06 - Merenda Escolar.	A	Atendimento da demanda	Percentagem	2022	100%	4.137.350,00	2.350,00	3.025.000,00	1.110.000,00		
						<b>Total:</b>		<b>4.137.350,00</b>	<b>2.350,00</b>	<b>3.025.000,00</b>	<b>1.110.000,00</b>		
2019 - 12.306 - Alimentação Escolar - Pré-Escola.	01.02 e 04	02.03.06 - Merenda Escolar.	A	Atendimento da demanda	Percentagem	2022	100%	1.270.357,00	5.857,00		1.264.500,00		
						<b>Total:</b>		<b>1.270.357,00</b>	<b>5.857,00</b>		<b>1.264.500,00</b>		
2020 - 12.306 - Alimentação Escolar - Creche	01.02 e 04	02.03.06 - Merenda Escolar.	A	Atendimento da demanda	Percentagem	2022	100%	1.543.350,00	2.350,00		1.541.000,00		
						<b>Total:</b>		<b>1.543.350,00</b>	<b>2.350,00</b>		<b>1.541.000,00</b>		
2021 - 12.306 - Alimentação Escolar - EJA	01.02 e 04	02.03.06 - Merenda Escolar.	A	Atendimento da demanda	Percentagem	2022	100%	200.350,00	2.350,00	32.500,00	165.500,00		
						<b>Total:</b>		<b>200.350,00</b>	<b>2.350,00</b>	<b>32.500,00</b>	<b>165.500,00</b>		
<b>TOTAL DO PROGRAMA NA LDO 2022</b>						2022		25.253.600,94	596.522,00	17.975.105,94	6.681.973,00		
						<b>Total:</b>		<b>25.253.600,94</b>	<b>596.522,00</b>	<b>17.975.105,94</b>	<b>6.681.973,00</b>		

**METAS POR REGIÃO**

**PROGRAMAS COMPLEMENTARES À EDUCAÇÃO - MERENDA E TRANSPORTE ESCOLAR.**

Descrição	Unidade de Medida	Região	2022	Observações

**PREFEITURA MUNICIPAL DE BAURU - LEI DE DIRETRIZES ORÇAMENTÁRIAS 2022 - PLANILHA DE PROGRAMA E AÇÕES**  
**AQUISIÇÕES, CONSTRUÇÕES E AMPLIAÇÕES DE UNIDADES ESCOLARES.**

<b>Unidade:</b>	02.03.00	Secretaria Municipal da Educação
<b>Programa:</b>	111	Aquisições, Construções e Ampliações de Unidades Escolares.
<b>Descrição:</b>	Ações para a expansão e aprimoramento das unidades escolares para a excelência no atendimento aos estudantes e servidores da rede municipal de Educação.	
<b>Objetivo:</b>	Adquirir, construir e ampliar unidades escolares da Educação Infantil e Ensino Fundamental.	
<b>Justificativa:</b>	As ações apontadas culminarão com a melhora na qualidade do ensino e no atendimento aos estudantes e servidores da rede municipal de Educação.	
<b>Público-Alvo:</b>	Estudantes e servidores da Rede Municipal da Educação.	
<b>Natureza:</b>	Temporária	
<b>Tipo:</b>		
<b>Início Previsto:</b>	01/01/22	
<b>Término Previsto:</b>		Finalístico: 31/12/22

Descrição	Ações Vinculadas	Unidade de Medida	Índice Recente	Data de Apuração	2022	
						Índice desejado ao final do PPA
Construção de unidades escolares - Educação Infantil.	1004 - 12.365	Novas escolas (un.)	66	20/7/2021	2	68
Ampliação de unidades escolares - Educação Infantil.	1004 - 12.365	Escolas ampliadas (un.)	66	20/7/2021	3	69
Ampliação de unidades escolares - Ensino Fundamental.	1004 - 12.361	Escolas ampliadas (un.)	16	20/7/2021	3	19

AÇÕES										RECURSOS				
Descrição da Ação	Objetivos do Desenvolvimento Sustentável	Unidade Responsável	Tipo	Produto (Bem ou Serviço)	Unidade de Medida	Ano	Metas Físicas	Valores (R\$)	REC. PROP.	ESTADUAL	FEDERAL	FUNDOS	OUTROS	
1004 - 12.365 - Ampliação e Construção de Unidades Escolares.	04.06.07.10.12.13 e 16	02.03.02 - Manutenção e Desenvolvimento do Ensino - Educação Infantil	P	Novos espaços escolares e escolas ampliadas	Unidade	2022	5	5.751.974,00	3.687.064,00		2.064.910,00			
						<b>Total:</b>		<b>5.751.974,00</b>	<b>3.687.064,00</b>	-	<b>2.064.910,00</b>	-	-	
1004 - 12.361 - Ampliação e Construção de Unidades Escolares.	04.06.07.10.12.13 e 16	02.03.03 - Manutenção e Desenvolvimento do Ensino - Educação Fundamental.	P	Novos espaços escolares e escolas ampliadas	Unidade	2022	3	3.917.716,00	2.867.716,00		1.050.000,00			
						<b>Total:</b>		<b>3.917.716,00</b>	<b>2.867.716,00</b>	-	<b>1.050.000,00</b>	-	-	
<b>TOTAL DO PROGRAMA NA LDO 2022</b>						2022		9.669.690,00	6.554.780,00	-	3.114.910,00	-	-	
						<b>Total:</b>		<b>9.669.690,00</b>	<b>6.554.780,00</b>	-	<b>3.114.910,00</b>	-	-	

METAS POR REGIÃO				
AQUISIÇÕES, CONSTRUÇÕES E AMPLIAÇÕES DE UNIDADES ESCOLARES.				
Descrição	Unidade de Medida	Região	2022	Observações
Construção de unidades escolares - Educação Infantil.	Unidade	Tangará, Fortunato, Granja Cecília, Parque Jaraguá e um em projeto	2	-
Ampliação de unidades escolares - Educação Infantil.	Unidade	EMEI Edna Kamla Faina, EMEI Aida Tibriça Borro, EMEI Aparecida Pereira Pezzatto, EMEI Stelio Machado Loureiro, EMEI Carlos Gomes Peixoto Mello, EMEI Orlando Silveira Martins, EMEI Antonio Guedes de Azevedo, EMEI Maria Elizabet Camillo de Pádua e EMEI Hubert Rademakers.	3	-
Ampliação de unidades escolares - Ensino Fundamental	Unidade	EMEF Santa Maria, EMEF Prof. Waldomiro Fantini, EMEF Dirce Boemer Guedes de Azevedo, EMEF Alzira Cardoso e EMEF Nacílda Campos.	3	-

**PREFEITURA MUNICIPAL DE BAURU - LEI DE DIRETRIZES ORÇAMENTÁRIAS 2022 - PLANILHA DE PROGRAMA E AÇÕES**  
**GESTÃO DO MEIO AMBIENTE**

<b>Unidade:</b>	02.10.00	Secretaria Municipal do Meio Ambiente
<b>Programa:</b>	112	Gestão do Meio Ambiente
<b>Descrição:</b>	Elaboração do plano de gestão, implantação das ações, monitoramento e avaliação do programa	
<b>Objetivo:</b>	Desenvolver ações que permitam a conservação e recuperação dos Ecossistemas naturais com ações de fiscalização, aprovação e compensação ambiental; gestão dos resíduos gerados no município de forma a permitir a coleta ambientalmente ideal, o processamento adequado e a destinação final correta	
<b>Justificativa:</b>	Buscar a sustentabilidade econômica, social e ambiental, permitindo o uso racional dos recursos naturais, assegurando a manutenção dos serviços ambientais	
<b>Público-alvo:</b>	População em geral	Finalístico
<b>Natureza:</b>	Continua	Início Previsto: 01/01/22 Término Previsto: 31/12/22

**INDICADORES DO PROGRAMA**

Descrição	Ações Vinculadas	Unidade de Medida	Índice Baseado	Data de Apuração	2022	Índice desejado ao final do LDO
Construção de praças	Reurbanização de Áreas Verdes	Unidade	---	1/6/2021	2	2
Ampliação e reestruturação do viveiro de mudas	Investimentos no sistema de produção de mudas	Percentual	---	1/6/2021	25%	25%
Construção de espaços para o descarte consciente	Expansão na rede de Ecopontos	Unidade	8	1/6/2021	2	2
Ampliação e estruturação do Jardim Botânico	Investimento para a conservação da flora com a finalidade de recreação, exposição, educação e pesquisa	Percentual	---	1/6/2021	25%	25%
Reestruturação do Horto Florestal	Investimento na área verde do município	percentual	---	1/6/2021	25%	25%
Obras novas no Parque Zoológico	Investimento no parque zoológico	Unidade	---	1/6/2021	2	2

**AÇÕES**

**RECURSOS**

Descrição da Ação	Objetivos do Desenvolvimento Sustentável	Unidade Responsável	Tipo	Produto (Bem ou Serviço)	Unidade de Medida	Ano	Metas Físicas	Valores (R\$)	REC. PROP.	ESTADUAL	FEDERAL	FUNDOS	OUTROS
2105.18.122 - Gestão de manutenção preventiva e corretiva em viaturas, máquinas e equipamentos	3 - 11	02.10.01 - Gestão Administrativa, de Urbanização, Resíduos Sólidos e Limpeza	A	Manutenção de Despesas	Percentual	2022	100	350.000,00	350.000,00	-	-	-	-
							<b>Total:</b>		<b>350.000,00</b>	<b>350.000,00</b>	-	-	-
1012 - 18.541 - Construção e Reurbanização de Áreas Verdes, Praças, Parques e Bosques	3 - 11	02.10.01 - Gestão Administrativa, de Urbanização, Resíduos Sólidos e Limpeza	P	Construção	Unidade	2022	2	50.000,00	50.000,00	-	-	-	-
							<b>Total:</b>		<b>50.000,00</b>	<b>50.000,00</b>	-	-	-
2060 - 18.541 - Alimentação dos Animais do Parque Zoológico	12 - 15	02.10.01 - Gestão Administrativa, de Urbanização, Resíduos Sólidos e Limpeza	A	Manutenção das Despesas	Percentual	2022	100	550.000,00	-	-	-	550.000,00	-
							<b>Total:</b>		<b>550.000,00</b>	-	-	-	<b>550.000,00</b>
2061 - 18.541 - Manutenção e Operação de Áreas Verdes, Praças, Parques e Bosques	3 - 11	02.10.01 - Gestão Administrativa, de Urbanização, Resíduos Sólidos e Limpeza	A	Manutenção das Despesas	Percentual	2022	100	300.000,00	300.000,00	-	-	-	-
							<b>Total:</b>		<b>300.000,00</b>	<b>300.000,00</b>	-	-	-
2062 - 18.541 - Realização de Eventos e Educação Ambiental	3 - 4	02.10.01 - Gestão Administrativa, de Urbanização, Resíduos Sólidos e Limpeza	A	Eventos	Unidade	2022	2	50.000,00	50.000,00	-	-	-	-
							<b>Total:</b>		<b>50.000,00</b>	<b>50.000,00</b>	-	-	-
1013 - 18.541 - Ampliação e Reestruturação do Viveiro de Mudas	3 - 11	02.10.01 - Gestão Administrativa, de Urbanização, Resíduos Sólidos e Limpeza	P	Ampliação	Percentual	2022	100	100.000,00	100.000,00	-	-	-	-
							<b>Total:</b>		<b>100.000,00</b>	<b>100.000,00</b>	-	-	-
1016 - 18.542 - Ampliação e Estruturação do Jardim Botânico	3	02.10.01 - Gestão Administrativa, de Urbanização, Resíduos Sólidos e Limpeza	P	Ampliação	Percentual	2022	100	113.760,00	113.760,00	-	-	-	-
							<b>Total:</b>		<b>113.760,00</b>	<b>113.760,00</b>	-	-	-
2064 - 18.542 - Contratação de serviços terceirizados associados a gestão e operação ambiental	3 - 15	02.10.01 - Gestão Administrativa, de Urbanização, Resíduos Sólidos e Limpeza	A	Manutenção das Despesas	Percentual	2022	100	37.420.220,00	37.420.220,00	-	-	-	-
							<b>Total:</b>		<b>37.420.220,00</b>	<b>37.420.220,00</b>	-	-	-
2069 - 18.543 - Recuperação de Áreas Degradadas	3 - 13 - 15	02.10.01 - Gestão Administrativa, de Urbanização, Resíduos Sólidos e Limpeza	A	Manutenção das Despesas	Percentual	2022	100	250.000,00	250.000,00	-	-	-	-
							<b>Total:</b>		<b>250.000,00</b>	<b>250.000,00</b>	-	-	-
2065 - 18.542 - Alimentação, Castração e Demais Despesas do Centro/Abrijo de Reabilitação de Animais Domésticos e de Pequeno Porte	3 - 15	02.10.01 - Gestão Administrativa, de Urbanização, Resíduos Sólidos e Limpeza	A	Manutenção das Despesas	Percentual	2022	100	180.000,00	180.000,00	-	-	-	-
							<b>Total:</b>		<b>180.000,00</b>	<b>180.000,00</b>	-	-	-

2066 - 18.542 - Manutenção do Jardim Botânico	3 - 4 - 15	02.10.01 - Gestão Administrativa, de Urbanização, Resíduos Sólidos e Limpeza	A	Manutenção das Despesas	Percentual	2022	100	189.420,00	189.420,00	-	-	-	-
						<b>Total:</b>		<b>189.420,00</b>	<b>189.420,00</b>	-	-	-	-
2067 - 18.542 - Reestruturação do Horto Florestal	3 - 4 - 15	02.10.01 - Gestão Administrativa, de Urbanização, Resíduos Sólidos e Limpeza	P	Reforma do Horto	Percentual	2022	100	76.100,00	76.100,00	-	-	-	-
						<b>Total:</b>		<b>76.100,00</b>	<b>76.100,00</b>	-	-	-	-
2068 - 18.542 - Manutenção do Viveiro Municipal	3 - 4 - 15	02.10.01 - Gestão Administrativa, de Urbanização, Resíduos Sólidos e Limpeza	A	Manutenção das Despesas	Percentual	2022	100	120.000,00	120.000,00	-	-	-	-
						<b>Total:</b>		<b>120.000,00</b>	<b>120.000,00</b>	-	-	-	-
1014 - 18.542 - Construção de Espaços para Descarte Consciente	3 - 4 - 11 - 15	02.10.01 - Gestão Administrativa, de Urbanização, Resíduos Sólidos e Limpeza	P	Construção	Unidade	2022	2	100.000,00	100.000,00	-	-	-	-
						<b>Total:</b>		<b>100.000,00</b>	<b>100.000,00</b>	-	-	-	-
2063 - 18.542 - Manutenção de Espaços para Descarte Consciente	3 - 4 - 11 - 15	02.10.01 - Gestão Administrativa, de Urbanização, Resíduos Sólidos e Limpeza	A	Manutenção das Despesas	Percentual	2022	100	200.000,00	200.000,00	-	-	-	-
						<b>Total:</b>		<b>200.000,00</b>	<b>200.000,00</b>	-	-	-	-
2070 - 18.542 - Gestão do Meio Ambiente	3 - 4 - 11 - 12 - 13 - 15	02.10.02 - Fundo municipal do Meio Ambiente	A	Manutenção das Despesas	Percentual	2022	100	25.000,00		-	-	25.000,00	-
						<b>Total:</b>		<b>25.000,00</b>		-	-	<b>25.000,00</b>	-
1017 - 18.542 - Obras nova do Parque Zoológico	3 - 4 - 15	02.10.03 - Fundo Municipal Do Zoológico	P	Fundo Municipal de Manutenção e Ampliação do Zoológico	Unidade	2022	2	920.000,00		-	-	920.000,00	-
						<b>Total:</b>		<b>920.000,00</b>		-	-	<b>920.000,00</b>	-
2071 - 18.542 - Administração Geral do Zoológico	3 - 4 - 15	02.10.03 - Fundo Municipal Do Zoológico	A	Fundo Municipal de Manutenção e Ampliação do Zoológico	Percentual	2022	100	1.800.000,00		-	-	1.800.000,00	-
						<b>Total:</b>		<b>1.800.000,00</b>		-	-	<b>1.800.000,00</b>	-
1015 - 18.541 - Ampliação do Centro/Abngio de Reabilitação de Animais	3 - 15	02.10.01 - Gestão Administrativa, de Urbanização, Resíduos Sólidos e Limpeza	P	Manutenção das Despesas	Percentual	2022	100	2,00	1,00	-	-	1,00	-
						<b>Total:</b>		<b>2,00</b>	<b>1,00</b>	-	-	<b>1,00</b>	-
2072 - 18.542 - Estudos de Políticas de Proteção de Animais Domésticos e Silvestres	3 - 15	02.10.04 - Fundo Municipal De Proteção Animal	A	Manutenção de Despesas	Percentual	2022	100	1,00		-	-	1,00	-
						<b>Total:</b>		<b>1,00</b>		-	-	<b>1,00</b>	-
<b>TOTAL DO PROGRAMA NA LDO 2022</b>						2022		<b>42.794.503,00</b>	<b>39.499.501,00</b>			<b>3.295.002,00</b>	
<b>METAS POR REGIÃO</b>													
<b>GESTÃO DO MEIO AMBIENTE</b>													
<b>Descrição</b>	<b>Unidade de Medida</b>		<b>Região</b>		<b>2022</b>	<b>Observações</b>							
Construção de praças	Unidade		Leste/Nordeste/Noroeste/Sudoeste		2	A definir a localização							
Ampliação e reestruturação do viveiro de mudas	Percentual		Leste		25%								
Construção de espaços para o descarte consciente	Unidade		leste/oeste/norte/sul		2	A definir a localização							
Ampliação e estruturação do Jardim Botânico	Percentual		Leste		25%								
Reestruturação do Horto Florestal	Percentual		Leste		25%								
Obras novas no Parque Zoológico	Unidade		Leste		2								

PREFEITURA MUNICIPAL DE BAURU - LEI DE DIRETRIZES ORÇAMENTÁRIAS 2022 - PLANILHA DE PROGRAMA E AÇÕES													
GESTÃO DO ESPORTE E LAZER													
Unidade:	02.11.00	SECRETARIA MUNICIPAL DE ESPORTES E LAZER											
Programa:	113	Gestão do Esporte e Lazer											
Descrição:	Ações específicas para o desenvolvimento esportivo e a oferta de lazer na cidade de Bauru que contribuam para o processo de formação humana, para a promoção de subsistência econômica na área esportiva e da promoção da qualidade de vida.												
Objetivos:	Diante dos desafios de gestão, assumimos os seguintes objetivos: desenvolver o esporte e o lazer desde a infância até a terceira idade, permitindo que a SEMEL realinhe seu protagonismo; oportunizar experiências significativas de esporte e lazer, por intermédio de políticas públicas, melhorando a qualidade de vida da população atendida e ampliando seu alcance; oferecer processos de iniciação e especialização esportivos, e o desenvolvimento do esporte de alto rendimento de maneira sistematizada, assumindo-o como referência aos processos iniciais; garantir processos competitivos e a participação em competições com chances federativas; estruturar o projeto político para o lazer na cidade de Bauru.												
Justificativa:	Necessidade de promover com qualidade o esporte e o lazer aos municípios de Bauru por intermédio de ações diretas do Poder Público fortalecidas pelo estabelecimento de parcerias de instituições dos setores público e privado.												
Público-alvo:	Municípios em geral, profissionais da área de Educação Física e Esportes e Instituições esportivas e sociais.						Tipo: Finalístico			Início previsto: 01/01/22			Término previsto: 31/12/22
Natureza:	Contínua												
INDICADORES DO PROGRAMA													
Descrição	Ações Vinculadas	Unidade de Medida	Índice Recente	Data de Apuração	2022			Índice desejado ao final da LDO					
Apoio a desportos comunitários, esportes amadores e eventos esportivos.	Organização de ações e eventos esportivos comunitários e amadores.	Beneficiário (un.)	0	4/1/2021	1440			1440					
Preparação e apoio a atletas de desportos de alto rendimento	Sistematização e aplicação do treino e preparação competitiva a atletas de alto rendimento	Atleta (un.)	100	4/1/2021	140			140					
Atividades de lazer e de qualidade de vida.	Oferta de programas de lazer e de qualidade de vida	Beneficiário (un.)	1000	4/1/2021	7000			7000					
Fomento de projetos de esportes pelo Fundo Municipal de Desenvolvimento Esportivo.	Ações de apoio às instituições para desenvolvimento do desporto e paradesporto	Instituição (un.)	0	4/1/2021	35			35					
AÇÕES													
Descrição da ação	Objetivos do Desenvolvimento Sustentável - ODS	Unidade responsável	Tipo	Produto (Bem ou Serviço)	Un. de medida	Ano	Metas físicas	Valor (R\$)	REC. PRÓPRIO	ESTADUAL	FEDERAL	FUNDOS	OUTROS
2073 - 27.811 - Desporto e Paradesporto de rendimento	Assegurar vidas saudáveis e promover o bem estar para todos em todas as idades.	02.11.01 Gestão do Esporte e do Lazer	A	Modalidades desportivas e paradesportivas de rendimento	Modalidade desportiva (un.)	2022	35	337.000,00	337.000,00	-	-	-	-
								<b>Total:</b>	<b>337.000,00</b>	<b>337.000,00</b>	-	-	-
2074 - 27.813 - Lazer e qualidade de vida	Assegurar vidas saudáveis e promover o bem estar para todos em todas as idades.	02.11.01 Gestão do Esporte e do Lazer	A	Usuários atendidos	Beneficiário (un.)	2022	7000	50.000,00	50.000,00	-	-	-	-
								<b>Total:</b>	<b>50.000,00</b>	<b>50.000,00</b>	-	-	-
1018 - 27.811 - Construção, ampliação e reformas	Construir infra-estrutura resiliente, promover industrialização inclusiva e sustentável e fomentar a inovação.	02.11.01 Gestão do Esporte e do Lazer	P	Ampliação e reforma	Obra (un.)	2022	5	16.230.000,00	300.000,00	-	15.930.000,00	-	-
								<b>Total:</b>	<b>16.230.000,00</b>	<b>300.000,00</b>	-	<b>15.930.000,00</b>	-
2076 - 27.811 - Manutenção do Fundo Municipal de Desenvolvimento Esportivo	Assegurar educação inclusiva e equitativa de qualidade e promover oportunidades de aprendizado por toda a vida para todos.	02.11.02 Fundo Municipal de Desenvolvimento Esportivo	P	Desenvolvimento desportivo	Instituição (un.)	2022	35	842.000,00	813.000,00	-	-	29.000,00	-
								<b>Total:</b>	<b>842.000,00</b>	<b>813.000,00</b>	-	-	<b>29.000,00</b>
2075 - 27.812 - Desporto comunitário	Assegurar vidas saudáveis e promover o bem estar para todos em todas as idades.	02.11.01 Gestão do Esporte e do Lazer	A	Desenvolvimento do desporto comunitário, desporto amador e evento esportivo	Beneficiário (un.)	2022	5	200.000,00	200.000,00	-	-	-	-
								<b>Total:</b>	<b>200.000,00</b>	<b>200.000,00</b>	-	-	-
<b>TOTAL DO PROGRAMA NO PPA:</b>						2022		17.659.000,00	1.700.000,00	-	15.930.000,00	29.000,00	-
								<b>Total:</b>	<b>17.659.000,00</b>	<b>1.700.000,00</b>	-	<b>15.930.000,00</b>	<b>29.000,00</b>
METAS POR REGIÃO													
GESTÃO DO ESPORTE E LAZER													
Descrição	Unidade de Medida	Região			2022	Observações							
Modernização da Pista de Atletismo Estádio Milagrão - Centro de Atletismo Cabo Alcides	Obra (un.)	Oeste			30%	Convênio Federal							
Construção do Ginásio Poliesportivo	Obra (un.)	Leste			100%	Convênio Federal							
Revitalização Estádios Distritais (Horácio A. Cunha, Padilhão, Toninho Guerreiro, José G. Moura)	Obra (un.)	Centro Oeste, Nordeste, Oeste e Norte			100%	Emenda Parlamentar							



**PREFEITURA MUNICIPAL DE BAURU - LEI DE DIRETRIZES ORÇAMENTÁRIAS 2022 - PLANILHA DE PROGRAMA E AÇÕES**  
**CIDADE EM AÇÃO, LIMPEZA E MANUTENÇÃO.**

<b>Unidade:</b>	02.13.00	Secretaria das Administrações Regionais
<b>Programa:</b>	115	Cidade em ação, limpeza e manutenção.
<b>Descrição:</b>	Manutenção, capinação e limpeza de praças, bosques, terrenos, áreas públicas, vias de acesso, vicinais, guias e sarjetas.	
<b>Objetivo:</b>	Realizar a limpeza, capinação e conservação, bem como a manutenção periódica dos espaços e áreas públicas para melhor atender a população local.	
<b>Justificativa:</b>	Favorecer a utilização dos espaços públicos de forma consciente, oportunizar a limpeza dos setores de forma periódica, tornando a cidade limpa, agradável e preservada.	

<b>Público-alvo:</b>	Sociedade em geral	<b>Tipo:</b>	Finalístico
<b>Natureza:</b>	Continua	<b>Início Previsto:</b>	01/01/22
		<b>Término Previsto:</b>	31/12/22

INDICADORES DO PROGRAMA						
Descrição	Ações Vinculadas	Unidade de Medida	Índice Recente	Data de Apuração	2022	Índice desejado ao final da LDO
Praças reformadas	2020 - 15.451	Porcentagem	-	26/7/2021	10%	90%

AÇÕES						RECURSOS							
Descrição da Ação	Objetivos do Desenvolvimento Sustentável	Unidade Responsável	Tipo	Produto (Bem ou Serviço)	Unidade de Medida	Ano	Metas Físicas	Valores (R\$)	REC. PROP.	ESTADUAL	FEDERAL	FUNDOS	OUTROS
2084 - 15.452 - Zeladona da Cidade	3 ; 11	02.13.01 - Gestão Administrativa e das Administrações Regionais	A	Zeladoria da Cidade	Demanda atendida (%)	2022	100%	7.000.100,00	7.000.000,00		100,00		
						<b>Total:</b>		<b>7.000.100,00</b>	<b>7.000.000,00</b>	-	<b>100,00</b>	-	-
2085 - 15.244 - Execução de Projetos e Ações Comunitárias	3 ; 11	02.13.01 - Gestão Administrativa e das Administrações Regionais	A	Projetos Sociais	Unidade	2022	4	25.000,00	25.000,00				
						<b>Total:</b>		<b>25.000,00</b>	<b>25.000,00</b>	-	-	-	-
<b>TOTAL DO PROGRAMA NA LDO</b>					Unidade	2022		7.025.100,00	7.025.000,00		100,00		
						<b>Total:</b>		<b>7.025.100,00</b>	<b>7.025.000,00</b>	-	<b>100,00</b>	-	-

METAS POR REGIÃO				
115				
Descrição	Unidade de Medida	Região	2022	Observações
Praças reformadas	Porcentagem %	Norte	10%	
Praças reformadas	Porcentagem %	Sul	10%	



**PREFEITURA MUNICIPAL DE BAURU - LEI DE DIRETRIZES ORÇAMENTÁRIAS 2022 - PLANILHA DE PROGRAMA E AÇÕES**  
**AGRICULTURA SUSTENTÁVEL**

<b>Unidade:</b>	02.14.00	Secretaria Municipal de Agricultura e Abastecimento
<b>Programa:</b>	116	Agricultura Sustentável
<b>Descrição:</b>	Atendimento aos agricultores, ações e serviços de fiscalizações de estabelecimentos, manutenções e recuperações das estradas rurais, construção de pontes, mata-burros e passarelas, revitalização de feiras e implantação de espaços para novas feiras, implantação de programas e captação de recursos através de repasses e convênios do governo estadual e federal.	
<b>Objetivo:</b>	Tem o objetivo promover o Desenvolvimento Rural Sustentável, fortalecendo o pequeno agricultor, visando segurança alimentar e nutricional, geração de emprego e renda, saúde e educação. Prestar Assistência Técnica, Extensão Rural e apoio logístico aos pequenos produtores, de forma a desenvolver e fomentar formas de produção compatíveis com a proteção do meio socioambiental, bem como a comercialização dos seus produtos.	
<b>Justificativa:</b>	Necessidade de promover o desenvolvimento socioeconômico e cultural dos produtores rurais e de sua comunidade, coloca-os frente às inovações tecnológicas, incentivar as atividades agropecuárias agregando valor à produção e serviços, resgatando o patrimônio cultural e natural da zona rural do município, gerando conhecimentos novos, emprego e renda, melhorando a qualidade de vida no campo.	
<b>Público-alvo:</b>	Sociedade em geral	<b>Tipo:</b>
<b>Natureza:</b>	Contínua	<b>Início Previsto:</b>
		01/01/22
		<b>Término Previsto:</b>
		31/12/22

**INDICADORES DO PROGRAMA**

Descrição	Ações Vinculadas	Unidade de Medida	Índice Recente	Data de Apreciação	2022	Índice desejado ao final do LDO
Produtores Atendidos	2053 - 1011 - 1012 - 2054 - 2056	Unidade	500	1/1/2022	650	650
Revitalização de espaços para feiras	2054	Unidade	42	1/1/2022	47	47
Implantação de espaços para novas feiras (Investimento na expansão de novos espaços para novas feiras livres)	2054	Unidade	42	1/1/2022	47	47
Manutenção e Recuperação de estradas rurais	1011	Km	180	1/1/2022	220	220
Visitas realizadas pelo Serviço de Inspeção Municipal de Bauru - SIMB	2053	Unidade	190	1/1/2022	200	200

**AÇÕES**

**RECURSOS**

Descrição da Ação	Objetivos do Desenvolvimento Sustentável	Unidade Responsável	Tipo	Produto (Bem ou Serviço)	Unidade de Medida	Ano	Metas Físicas	Valores (R\$)	REC. PROP.	ESTADUAL	FEDERAL	FUNDOS	OUTROS
2069 - 20.608 - Manutenção do Fundo Especial de Despesa	2	02.14.02 - Fundo Especial de Despesa	A	Serviços de fiscalização de estabelecimentos	Percentual	2022	100%	30.600,00				30.600,00	
						<b>Total:</b>		<b>30.600,00</b>				<b>30.600,00</b>	
1021 - 20.608 - Apoio ao Desenvolvimento Rural	9	02.1401 - Gestão Administrativa, da Agricultura, da Pesca e do Abastecimento	P	Estradas recuperadas	Atendimento da demanda (Percentual)	2022	100%	729.856,00	100.000,00		629.856,00		
						<b>Total:</b>		<b>729.856,00</b>	<b>100.000,00</b>		<b>629.856,00</b>		
1022 - 20.608 - Implantação de Agroindústria	2	02.1401 - Gestão Administrativa, da Agricultura, da Pesca e do Abastecimento	P	Agroindústria	Percentual	2022	30%	20.000,00	20.000,00				
						<b>Total:</b>		<b>20.000,00</b>	<b>20.000,00</b>				
2086 - 20.605 - Fomento ao Abastecimento Alimentar	8	02.1401 - Gestão Administrativa, da Agricultura, da Pesca e do Abastecimento	A	Revitalização de feiras e implantação de espaços para novas feiras	Unidade	2022	100%	150.000,00	150.000,00				
						<b>Total:</b>		<b>150.000,00</b>	<b>150.000,00</b>				
2087 - 20.608 - Recursos Naturais	15	02.1401 - Gestão Administrativa, da Agricultura, da Pesca e do Abastecimento	A	Implantação do Programa Produtor de Águas e Pagamento por Serviços Ambientais	Unidade	2022	25%	10.594,00	10.594,00				
						<b>Total:</b>		<b>10.594,00</b>	<b>10.594,00</b>				
2088 - 20.608 - Agricultura urbana	15	02.1401 - Gestão Administrativa, da Agricultura, da Pesca e do Abastecimento	A	Fomento e manutenção da agricultura urbana	Percentual	2022	25%	100.000,00	100.000,00				
						<b>Total:</b>		<b>100.000,00</b>	<b>100.000,00</b>				
<b>TOTAL DO PROGRAMA NA LDO 2022</b>						2022		941.050,00	280.594,00		629.856,00	30.600,00	
						<b>Total:</b>		<b>941.050,00</b>	<b>280.594,00</b>		<b>629.856,00</b>	<b>30.600,00</b>	

**METAS POR REGIÃO**

**AGRICULTURA SUSTENTÁVEL**

Descrição	Unidade de Medida	Região	2022	Observações
Revitalização de espaços para feiras	Unidade	Bairro Gasparini	100%	
Revitalização de espaços para feiras	Unidade	Bairro Santa Luzia	100%	
Revitalização de espaços para feiras	Unidade	Bairro Jardim Colina Verde	100%	
Revitalização de espaços para feiras	Unidade	Bairro Altos da Cidade	100%	
Revitalização de espaços para feiras	Unidade	Bairro Jardim Estrela Dalva	100%	
Implantação de espaços para novas feiras	Unidade	Região Norte (Vila Lemos)	100%	
Implantação de espaços para novas feiras	Unidade	Região Sul	100%	
Implantação de espaços para novas feiras	Unidade	Região Oeste	100%	

PREFEITURA MUNICIPAL DE BAURU - LEI DE DIRETRIZES ORÇAMENTÁRIAS 2022 - PLANILHA DE PROGRAMA E AÇÕES

117

Unidade:	02.15.00	Secretaria Municipal de Desenvolvimento Econômico, Turismo e Renda
Programa:	117	Fomento ao Desenvolvimento Científico, Tecnológico, Industrial, Comercial, Serviços e Turismo
Descrição:	Ações de fomento ao desenvolvimento científico, tecnológico, comercial, serviços e turismo	
Objetivo:	Formular, coordenar, implementar, executar, monitorar e avaliar políticas, estratégias e diretrizes ligadas ao Departamento de Relações do Trabalho, Emprego e Turismo e Departamento de Indústria Comércio e Serviços.	
Justificativa:	Necessidade de promover ações que possam permitir o desenvolvimento de novas oportunidades nas áreas científicas, tecnológicas, comerciais de serviços e turismo	
Público-Alvo:	população em geral e empresariado local e regional	Tipos:
Natureza:	continua	Início Previsto:
		01/01/22
		Término Previsto:
		31/12/22

INDICADORES DO PROGRAMA

Descrição	Ações Vinculadas	Unidade de Medida	Índice Resante	Data de Apuração	2022	Índice desejado ao final de LDO
Desenvolvimento de comunicação para apresentação do município de Bauru na atração de empresas, equipamentos turísticos e ações focadas ao trabalho e renda	2082 - 23.691	Empresas prospectadas e áreas concedidas (UN)	1	19/7/2021	3	3
Editais de Mentorias para projetos de inovação, Eventos de inovação	2083 - 19.573	Numero de editais e eventos (UN)	0	19/7/2021	7	7
Atendimentos Carro - Casa do Empreendedor Móvel, Emprega Bauru - Software para melhoria da plataforma	2081 - 11.334 / 11.333	Atendimento ao publico (UN)	9871	19/7/2021	10000	10000
Realização de Eventos geradores de fluxo Turístico e/ou Institucionais. Apoiar e captação de eventos geradores de fluxo turístico	2087 - 23.695 / 2091 - 23.695	Eventos realizados (UN)	0	19/7/2021	20	20
Incrementação do Espaço de Inovação "Inova Bauru", através de equipamentos e reformas necessárias	1083 - 19.573	Incrementação do espaço físico (%)	50%	19/7/2021	65%	100%
Desenvolvimento de sistema de inteligência turística	2088 - 23.695 / 2090 - 23.691	Criação e manutenção de Software e Self Point (%)	50%	19/7/2021	65%	100%
Forum de captação de investidores para o desenvolvimento do trade ecoturismo de Bauru, distritos industriais, empregabilidade e inovação	2086 - 23.691	Realização de Forum (UN)	0	19/7/2021	1	5

AÇÕES

RECURSOS

Descrição da Ação	Objetivos de Desenvolvimento Sustentável	Unidade Responsável	Tipo	Produto (Bem ou Serviço)	Unidade de Medida	Ano	Metas Físicas	Valor (R\$)	REC. PROP.	ESTADUAL	FEDERAL	FUNDOS	OUTROS
2101 - 23.691 - Plano de Incentivo a Bauru	9 - Indústria, inovação e infraestrutura, 17 - parcerias e meios de implementação	02.15.01 - Gestão Administrativa, de Desenvolvimento Sócio Econômico e Tecnológico	A	Desenvolvimento de comunicação para apresentação do município de Bauru na atração de empresas, equipamentos turísticos e ações focadas ao trabalho e	%	2022	65%	158.040,00	158.040,00				
						Total:		158.040,00	158.040,00				
2104 - 23.691 - Manutenção do Fundo dos Distritos	9 - Indústria, inovação e infraestrutura, 17 - parcerias e meios de implementação	02.15.03 - Fundo Municipal para aquis. de áreas e obras de infraest. nos distritos e mini distritos	A	Manutenção dos distritos	%	2022	65%	200,00	100,00			100,00	
						Total:		200,00	100,00			100,00	
2100 - 11.333 - Fundo de Trabalho e Emprego	8 - Trabalho decente e crescimento econômico	02.15. - Fundo Municipal de Trabalho e Emprego	A	Atividades para fomentar a empregabilidade local	%	2022	65%	200,00	100,00			100,00	
						Total:		200,00	100,00			100,00	
2103 - 23.695 - Manutenção do Fundo do Turismo	8 - Trabalho decente e crescimento econômico	02.15.02 - Fundo Municipal de Turismo	A	Atividades para fomentar o trade de turismo	%	2022	65%	200,00	100,00			100,00	
						Total:		200,00	100,00			100,00	
2090 - 19.573 - Ciência, Inovação e Tecnologia	9 - Indústria, inovação e infraestrutura, 17 - parcerias e meios de implementação	02.15.01 - Gestão Administrativa, de Desenvolvimento Sócio Econômico e Tecnológico	A	Editais de Mentorias para projetos de inovação e eventos	Unidade	2022	7	150.000,00	150.000,00				
						Total:		150.000,00	150.000,00				
2091 - 19.573 - Incrementação do Espaço de Inovação "Inova Bauru"	9 - Indústria, inovação e infraestrutura, 17 - parcerias e meios de implementação	02.15.01 - Gestão Administrativa, de Desenvolvimento Sócio Econômico e Tecnológico	A	Incrementação do Espaço físico	%	2022	65%	316.090,00	316.090,00				
						Total:		316.090,00	316.090,00				

2102 - 23.691 - Fórum Regional de Desenvolvimento	8 - Trabalho decente e crescimento econômico	02.15.01 - Gestão Administrativa de Desenvolvimento Sócio Econômico e Tecnológico	A	Fórum de captação de investidores para o desenvolvimento do trade ecoturismo de Bauru	Unidade	2022	1	52.680,00	52.680,00				
						<b>Total:</b>		<b>52.680,00</b>	<b>52.680,00</b>	-	-	-	-
2092 - 11.334 - Atendimentos Carro - Casa do Empreendedor Móvel	8 - Trabalho decente e crescimento econômico	02.15.01 - Gestão Administrativa de Desenvolvimento Sócio Econômico e Tecnológico	A	Atendimento a população	Unidade	2022	4800	158.040,00	158.040,00				
						<b>Total:</b>		<b>158.040,00</b>	<b>158.040,00</b>	-	-	-	-
2093 - 11.333 - Emprega Bauru - Software para melhoria da plataforma	8 - Trabalho decente e crescimento econômico	02.15.01 - Gestão Administrativa de Desenvolvimento Sócio Econômico e Tecnológico	A	Implantação e Manutenção de Software de emprego	%	2022	100%	9.480,00	9.480,00				
						<b>Total:</b>		<b>9.480,00</b>	<b>9.480,00</b>	-	-	-	-
2094 - 23.695 - Realização de Eventos geradores de fluxo Turístico e/ou Institucionais	8 - Trabalho decente e crescimento econômico	02.15.01 - Gestão Administrativa de Desenvolvimento Sócio Econômico e Tecnológico	A	Realização de Eventos de turismo	quantidade	2022	10	263.400,00	263.400,00				
						<b>Total:</b>		<b>263.400,00</b>	<b>263.400,00</b>	-	-	-	-
2095 - 23.695 - Desenvolvimento Sustentável do Turismo, Empreendedorismo e Relações do Trabalho	8 - Trabalho decente e crescimento econômico	02.15.01 - Gestão Administrativa de Desenvolvimento Sócio Econômico e Tecnológico	A	Criação e manutenção de uma plataforma de Turismo e instalação e criação de Self Point	%	2022	65%	100.090,00	100.090,00				
						<b>Total:</b>		<b>100.090,00</b>	<b>100.090,00</b>	-	-	-	-
2096 - 23.691 - Atendimento do PIT Móvel	8 - Trabalho decente e crescimento econômico	02.15.01 - Gestão Administrativa de Desenvolvimento Sócio Econômico e Tecnológico	A	Atendimento a eventos realizados e os apoiados	quantidade	2022	10.000	15.800,00	15.800,00				
						<b>Total:</b>		<b>15.800,00</b>	<b>15.800,00</b>	-	-	-	-
2098 - 23.695 - Apoio e captação de eventos geradores de fluxo turístico	8 - Trabalho decente e crescimento econômico	02.15.01 - Gestão Administrativa de Desenvolvimento Sócio Econômico e Tecnológico	A	Apoio a entidades, empresas e a outras secretarias	quantidade	2022	10	105.360,00	105.360,00				
						<b>Total:</b>		<b>105.360,00</b>	<b>105.360,00</b>	-	-	-	-
<b>TOTAL DO PROGRAMA NA LDO 2022</b>						2022		1.329.580,00	1.329.280,00			300,00	-
						<b>Total:</b>		<b>1.329.580,00</b>	<b>1.329.280,00</b>	-	-	<b>300,00</b>	-
<b>METAS POR REGIÃO</b>													
117													
<b>Descrição</b>		<b>Unidade de Medida</b>			<b>Região</b>			<b>2022</b>			<b>Observações</b>		

**PREFEITURA MUNICIPAL DE BAURU - LEI DE DIRETRIZES ORÇAMENTÁRIAS 2022 - PLANILHA DE PROGRAMA E AÇÕES**  
ENCARGOS - PREFEITURA

<b>Unidade:</b>	02.16.01 Encargos Gerais
<b>Programa:</b>	1000 Encargos - Prefeitura
<b>Descrição:</b>	Gestão de recursos orçamentários e financeiros com vistas ao adimplimento das obrigações oriundas de dívidas, passivo atuarial, decisões judiciais e riscos fiscais.
<b>Objetivo:</b>	Promover a gestão de recursos com a finalidade de cumprir os pagamentos de contratos, acordos, precatórios e outros.
<b>Justificativa:</b>	Necessidade de cumprir com as obrigações financeiras e zelar pelo crédito do Município, monitorando e prevenindo riscos fiscais que possam resultar do descontrole de dívidas fundadas, precatórios, passivo atuarial e outros.
<b>Público-alvo:</b>	Empresas prestadoras de serviços, entidades da Administração Indireta e outras pessoas físicas e jurídicas que tenham créditos a receber do Município.
<b>Natureza:</b>	Continua
<b>Início Previsto:</b>	01/01/22
<b>Término Previsto:</b>	31/12/22

INDICADORES DO PROGRAMA						
Descrição	Ações Vinculadas	Unidade de Medida	Índice Recente	Data de Apuração	2022	
					Índice desejado ao final da LDO	Índice
Obrigações pagas integralmente dentro do seus prazos legais, judiciais ou contratuais.	Todas	Percentual	100%	31/12/2020	100%	100%

Descrição da Ação	Objetivos do Desenvolvimento Sustentável	Unidade Responsável	Tipo	Produto (Bem ou Serviço)	Unidade de Medida	Ano	Metas Físicas	Valores (R\$)	RECURSOS					
									REC. PROP.	ESTADUAL	FEDERAL	FUNDOS	OUTROS	
0001 - 28.846 - Aposentadorias e Pensões	-	02.16.01 - Gestão dos Encargos Gerais	OP	Pagamentos de aposentados e pensionistas	Percentual	2022	100%	230.485,00	230.485,00					
							<b>Total:</b>	<b>230.485,00</b>	<b>230.485,00</b>	-	-	-	-	
0002 - 28.842 - Pagamento da Dívida - Federalização	-	02.16.01 - Gestão dos Encargos Gerais	OP	Amortização, juros e correção monetária (Parcelas pagas/mês)	Unidade	2022	12	11.850.000,00	11.850.000,00					
							<b>Total:</b>	<b>11.850.000,00</b>	<b>11.850.000,00</b>	-	-	-	-	
0003 - 28.841 - Pagamento da Dívida - Funprev	-	02.16.01 - Gestão dos Encargos Gerais	OP	Amortização, juros e correção monetária (Parcelas pagas/mês)	Unidade	2022	12	12.790.000,00	12.790.000,00					
							<b>Total:</b>	<b>12.790.000,00</b>	<b>12.790.000,00</b>	-	-	-	-	
0005 - 28.842 - Pagamento da Dívida - PASEP	-	02.16.01 - Gestão dos Encargos Gerais	OP	Amortização, juros e correção monetária (Parcelas pagas/mês)	Unidade	2022	12	574.000,00	574.000,00					
							<b>Total:</b>	<b>574.000,00</b>	<b>574.000,00</b>	-	-	-	-	
0006 - 28.841 - Pagamento da Dívida - DAE	-	02.16.01 - Gestão dos Encargos Gerais	OP	Amortização, juros e correção monetária (Parcelas pagas/mês)	Unidade	2022	12	1.633.000,00	1.633.000,00					
							<b>Total:</b>	<b>1.633.000,00</b>	<b>1.633.000,00</b>	-	-	-	-	
0007 - 28.846 - Depósitos Judiciais	-	02.16.01 - Gestão dos Encargos Gerais	OP	Pagamentos dos Processos Judiciais	Percentual	2022	100%	250.000,00	250.000,00					
							<b>Total:</b>	<b>250.000,00</b>	<b>250.000,00</b>	-	-	-	-	
0009 - 28.846 - Precatórios Judiciais	-	02.16.01 - Gestão dos Encargos Gerais	OP	Pagamentos Mapa de Precatórios	Percentual	2022	100%	16.500.000,00	16.500.000,00					
							<b>Total:</b>	<b>16.500.000,00</b>	<b>16.500.000,00</b>	-	-	-	-	

0010 - 28.846 - Aporte Atuarial FUNPREV	-	02.16.01 - Gestão dos Encargos Gerais	OP	Amortização, juros e correção monetária (Parcelas pagas/mês)	Unidade	2022	12	33.200.000,00	33.200.000,00				
						<b>Total:</b>		<b>33.200.000,00</b>	<b>33.200.000,00</b>				
0011 - 28.841 - Pagamento da Dívida - EMDURB	-	02.16.01 - Gestão dos Encargos Gerais	OP	Amortização, juros e correção monetária (Parcelas pagas/mês)	Unidade	2022	12	913.000,00	913.000,00				
						<b>Total:</b>		<b>913.000,00</b>	<b>913.000,00</b>				
0012 - 28.846 - Aporte COHAB	-	02.16.01 - Gestão dos Encargos Gerais	OP	Amortização, juros e correção monetária (Parcelas pagas/mês)	Unidade	2022	12	280.000,00	280.000,00				
						<b>Total:</b>		<b>280.000,00</b>	<b>280.000,00</b>				
0013 - 28.842 - Pagamento da Dívida Financiamento - PAC MOBILIDADE	-	02.16.01 - Gestão dos Encargos Gerais	OP	Amortização, juros e correção monetária (Parcelas pagas/mês)	Unidade	2022	12	4.500.000,00	4.500.000,00				
						<b>Total:</b>		<b>4.500.000,00</b>	<b>4.500.000,00</b>				
0019 - 28.846 - Pagamentos de Requisitórios de Pequena Monta	-	02.16.01 - Gestão dos Encargos Gerais	OP	Pagamentos dos Processos Judiciais	Percentual	2022	100%	1.400.000,00	1.400.000,00				
						<b>Total:</b>		<b>1.400.000,00</b>	<b>1.400.000,00</b>				
9999 - 99.999 - Reserva de Contingência	-	02.16.01 - Gestão dos Encargos Gerais	OP	Prevenção e atendimento de riscos fiscais	Percentual	2022	100%	7.357.000,00	7.357.000,00				
						<b>Total:</b>		<b>7.357.000,00</b>	<b>7.357.000,00</b>				
<b>TOTAL DO PROGRAMA NA LDO 2022:</b>						2022		91.477.485,00	91.477.485,00				
						<b>Total:</b>		<b>91.477.485,00</b>	<b>91.477.485,00</b>				

METAS POR REGIÃO ENCARGOS - PREFEITURA				
Descrição	Unidade de Medida	Região	2022	Observações

PREFEITURA MUNICIPAL DE BAURU - LEI DE DIRETRIZES ORÇAMENTÁRIAS 2022 - PLANILHA DE PROGRAMA E AÇÕES

AÇÃO LEGISLATIVA

Unidade:	01.00.00	Câmara Municipal de Bauru
Programa:	3	Ação Legislativa
Descrição:	Gestão do Legislativo	
Objetivo:	Promover a gestão e a manutenção do sistema de administração do Poder Legislativo.	
Justificativa:	Manutenção do Poder Legislativo e divulgação de suas atividades por meio das sessões plenárias, bem como promover ações inclusivas para participação da sociedade.	
Público-alvo:	Sociedade em Geral	Tipo: Finalístico
Natureza:	Continua	Início Previsto: 01/01/22 Término Previsto: 31/12/22

INDICADORES DO PROGRAMA

Descrição	Ações Vinculadas	Unidade de Medida	Índice Recente	Data de Apuração	2022	Índice desejado ao final da LDO
Pagamento de Pessoal Civil		Unidade	128	06/07/2021	128	128
Manutenção de Adiantamentos Mensais		Unidade	30	06/07/2021	36	36
Sessões Plenárias Ordinárias		Unidade	46	06/07/2021	46	46

AÇÕES

RECURSOS

Descrição da Ação:	Objetivos do Desenvolvimento Sustentável:	Unidade Responsável:	Tipo	Produto (Bem ou Serviço)	Unidade de Medida	Ano	Metas Físicas	Valores (R\$)	REC. PROP.	ESTADUAL	FEDERAL	FUNDOS	OUTROS
0027.2.131 - Administração Geral da Câmara Municipal		01.01.01 - Câmara Municipal	A	Pagamento de Pessoal Civil	Unidade	2022	128	22.130.230,00	22.130.230,00				
						Total:		22.130.230,00	22.130.230,00				
0027.2.132 - Manutenção de Adiantamentos da Câmara Municipal		01.01.01 - Câmara Municipal	A	Adiantamentos Mensais	Unidade	2022	36	141.890,00	141.890,00				
						Total:		141.890,00	141.890,00	-	-	-	-
0027.2.133 - Propaganda e Publicidade da Câmara Municipal		01.01.01 - Câmara Municipal	A	Sessões Plenárias Ordinárias	Unidade	2022	46	53.300,00	53.300,00				
						Total:		53.300,00	53.300,00	-	-	-	-
TOTAL DO PROGRAMA NA LDO						2022		22.325.420,00	22.325.420,00				
						Total:		22.325.420,00	22.325.420,00	-	-	-	-

METAS POR REGIÃO

AÇÃO LEGISLATIVA

Descrição	Unidade de Medida	Região	2022	Observações

**DEPARTAMENTO DE ÁGUA E ESGOTO - LEI DE DIRETRIZES ORÇAMENTÁRIAS 2022 - PLANILHA DE PROGRAMA E AÇÕES**

**GESTÃO ADMINISTRATIVA DO DEPARTAMENTO DE ÁGUA E ESGOTO**

<b>Unidade:</b>	05.01.00	Departamento de Água e Esgoto
<b>Programa:</b>	118	Gestão Administrativa do Departamento de Água e Esgoto
<b>Descrição:</b>	Ações com enfoques administrativos para gerar condições de um bom funcionamento deste departamento	
<b>Objetivo:</b>	Dar condições de recursos humanos, materiais e financeiros para manter o desenvolvimento dos programas do DAE além da manutenção e conservação do patrimônio	
<b>Justificativa:</b>	Prover o DAE de recursos humanos, materiais e financeiros	
<b>Público-alvo:</b>	Sociedade em geral	
<b>Natureza:</b>	Continua	<b>Tipo:</b> Apoio Administrativo
	<b>Início Previsto:</b>	01/01/22
	<b>Término Previsto:</b>	31/12/2022

**INDICADORES DO PROGRAMA**

Descrição	Ações Vinculadas	Unidade de Medida	Índice Recente	Data de Apuração	2022	Índice desejado ao final da LDO
Cumprimento das metas com despesas dos servidores deste departamento	2103	Percentual	100%	29/07/2021	100%	100%
Análise das despesas correspondentes a despesas judiciais e precatórios	2117	Percentual	100%	29/07/2021	100%	100%
Implementação do SIAFIC	2135	Percentual	10%	29/07/2021	90%	100%

**AÇÕES**

**RECURSOS**

Descrição da Ação	Objetivos do Desenvolvimento Sustentável	Unidade Responsável	Tipo	Produto (Bem ou Serviço)	Unidade de Medida	Ano	Metas Físicas	Valores(R\$)	REC. PROP.	ESTADUAL	FEDERAL	FUNDOS	OUTROS
2203 - 17.512 - Despesas com Pessoal e Encargos Sociais	Água Limpa e Saneamento	05.01.01 - Divisão Administrativa	A	Servidores	Percentual	2022	100%	64.017.950,00	64.017.950,00				
						<b>Total:</b>		<b>64.017.950,00</b>	<b>64.017.950,00</b>				
2204 - 17.128 - Treinamentos e Cursos	Água Limpa e Saneamento	05.01.01 - Divisão Administrativa	A	Capacitação de Servidores	Percentual	2022	100%	100.000,00	100.000,00				
						<b>Total:</b>		<b>100.000,00</b>	<b>100.000,00</b>				
2205 - 17.512 - Adiantamentos	Água Limpa e Saneamento	05.01.01 - Divisão Administrativa	A	Adiantamentos Mensais	Unidade	2022	2400%	30.000,00	30.000,00				
						<b>Total:</b>		<b>30.000,00</b>	<b>30.000,00</b>				
2140 - 17.512 - Propaganda e Publicidade	Água Limpa e Saneamento	05.01.01 - Divisão Administrativa	A	Serviços de Publicidade e Propaganda	Percentual	2022	100%	50.000,00	50.000,00				
						<b>Total:</b>		<b>50.000,00</b>	<b>50.000,00</b>				
2141 - 17.512 - Manutenção das Ações da Entidade	Água Limpa e Saneamento	05.01.01 - Divisão Administrativa	A	Ferramentas de Apoio às Ações da Entidade	Percentual	2022	100%	18.126.240,00	18.126.240,00				
						<b>Total:</b>		<b>18.126.240,00</b>	<b>18.126.240,00</b>				
2108 - 17.126 - Aquisição de Equipamentos de Informática	Água Limpa e Saneamento	05.01.02 - Divisão de Planejamento	A	Equipamentos e Software	Percentual	2022	100%	107.000,00	107.000,00				
						<b>Total:</b>		<b>107.000,00</b>	<b>107.000,00</b>				

1025 - 17.512 - Ampliação do Sistema de Abastecimento de Água	Água Limpa e Saneamento	05.01.02 - Divisão de Planejamento	P	Sistema de Abastecimento de Água	Percentual	2022	100%	1.000.000,00	1.000.000,00			
						<b>Total:</b>		<b>1.000.000,00</b>	<b>1.000.000,00</b>			
2105 - 17.512 - Adiantamentos	Água Limpa e Saneamento	05.01.02 - Divisão de Planejamento	A	Manutenção de Adiantamentos	Unidade	2022	1200%	10.000,00	10.000,00			
						<b>Total:</b>		<b>10.000,00</b>	<b>10.000,00</b>			
2110 - 17.512 - Custeio do Programa de Controle de Perdas	Água Limpa e Saneamento	05.01.02 - Divisão de Planejamento	A	Implementação do Programa	Percentual	2022	100%	2.850.000,00	2.850.000,00			
						<b>Total:</b>		<b>2.850.000,00</b>	<b>2.850.000,00</b>			
2135 - 17.512 - Manutenção das Ações de Informática	Água Limpa e Saneamento	05.01.02 - Divisão de Planejamento	A	Ferramentas de Apoio às Ações de Informática	Percentual	2022	100%	98.500,00	98.500,00			
						<b>Total:</b>		<b>98.500,00</b>	<b>98.500,00</b>			
2141 - 17.512 - Manutenção das Ações da Unidade	Água Limpa e Saneamento	05.01.02 - Divisão de Planejamento	A	Ferramentas de Apoio às Ações da Entidade	Percentual	2022	100%	2.852.350,00	2.852.350,00			
						<b>Total:</b>		<b>2.852.350,00</b>	<b>2.852.350,00</b>			
2205 - 17.512 - Adiantamentos	Água Limpa e Saneamento	05.01.03 - Divisão Financeira	A	Manutenção de Adiantamentos	Percentual	2022	1200%	12.000,00	12.000,00			
						<b>Total:</b>		<b>12.000,00</b>	<b>12.000,00</b>			
2135 - 17.512 - Manutenção das Ações de Informática	Água Limpa e Saneamento	05.01.03 - Divisão Financeira	A	Ferramentas de Apoio às Ações de Informática	Percentual	2022	100%	247.500,00	247.500,00			
						<b>Total:</b>		<b>247.500,00</b>	<b>247.500,00</b>			
2136 - 17.512 - Pagamento de Indenizações e Restituições	Água Limpa e Saneamento	05.01.03 - Divisão Financeira	OP	Despesas com Indenizações e Restituições	Percentual	2022	100%	100.000,00	100.000,00			
						<b>Total:</b>		<b>100.000,00</b>	<b>100.000,00</b>			



2141 - 17.512 - Manutenção das Ações da Unidade	Água Limpa e Saneamento	05.01.03 - Divisão Financeira	A	Ferramentas de Apoio às Ações da Entidade	Percentual	2022	100%	8.949.440,00	8.949.440,00				
						<b>Total:</b>		<b>8.949.440,00</b>	<b>8.949.440,00</b>				
2117 - 17.061 -Custo com Pagamento de Despesas Judiciais em Geral	Água Limpa e Saneamento	05.01.04 - Divisão de Assuntos Jurídicos	A	Precatórios, Despesas Judiciais, Sentenças, entre outros	Percentual	2022	100%	876.100,00	876.100,00				
						<b>Total:</b>		<b>876.100,00</b>	<b>876.100,00</b>				
2205 - 17.512 - Adiantamentos	Água Limpa e Saneamento	05.01.04 - Divisão de Assuntos Jurídicos	A	Manutenção de Adiantamentos	Unidade	2022	1200%	8.000,00	6.000,00				
						<b>Total:</b>		<b>8.000,00</b>	<b>6.000,00</b>				
2141 - 17.512 - Manutenção das Ações da Unidade	Água Limpa e Saneamento	05.01.04 - Divisão de Assuntos Jurídicos	A	Ferramentas de Apoio às Ações da Entidade	Percentual	2022	100%	70.000,00	70.000,00				
						<b>Total:</b>		<b>70.000,00</b>	<b>70.000,00</b>				
2205 - 17.512 - Adiantamentos	Água Limpa e Saneamento	05.01.05 - Divisão de Apoio Operacional	A	Manutenção de Adiantamentos	Unidade	2022	1000%	96.000,00	96.000,00				
						<b>Total:</b>		<b>96.000,00</b>	<b>96.000,00</b>				
2205 - 17.512 - Adiantamentos	Água Limpa e Saneamento	05.01.07 - Divisão Técnica	A	Manutenção de Adiantamentos	Unidade	2022	1200%	48.000,00	48.000,00				
						<b>Total:</b>		<b>48.000,00</b>	<b>48.000,00</b>				
2141 - 17.512 - Manutenção das Ações da Entidade	Água Limpa e Saneamento	05.01.07 - Divisão Técnica	A	Ferramentas de Apoio às Ações da Entidade	Percentual	2022	100%	1.065.000,00	1.065.000,00				
						<b>Total:</b>		<b>1.065.000,00</b>	<b>1.065.000,00</b>				
2141 - 17.512 - Manutenção das Ações da Unidade	Água Limpa e Saneamento	05.01.06 - Divisão de Produção e Reservação	A	Ferramentas de Apoio às Ações da Entidade	Percentual	2022	100%	35.500.000,00	35.500.000,00				
						<b>Total:</b>		<b>35.500.000,00</b>	<b>35.500.000,00</b>				
<b>METAS POR REGIÃO</b>													
<b>GESTÃO ADMINISTRATIVA DO DEPARTAMENTO DE ÁGUA E ESGOTO</b>													
<b>Descrição</b>		<b>Unidade de Medida</b>			<b>Região</b>			<b>2022</b>		<b>Observações</b>			
Tubos Camisas - Travessia Alphaville Villagio		Percentual			Zona Sul			100%					
Projeto ETA Nova		Percentual			ETA			50%					

**DEPARTAMENTO DE ÁGUA E ESGOTO - LEI DE DIRETRIZES ORÇAMENTÁRIAS 2022 - PLANILHA DE PROGRAMA E AÇÕES**

**MANUTENÇÃO DA FROTA**

<b>Unidade:</b>	05.01.00	Departamento de Água e Esgoto
<b>Programa:</b>	119	Manutenção da Frota
<b>Descrição:</b>	Elaborar processos para a aquisição de peças, lubrificantes, pneus, baterias, combustíveis e outros, bem como a elaboração de processos para realização de serviços de funilaria e pintura, alinhamento e balanceamento e outros serviços diretamente ligados à conservação da frota	
<b>Objetivo:</b>	Manter a frota do DAE em perfeitas condições de uso	
<b>Justificativa:</b>	Ações se fazem necessárias para a manutenção e conservação da frota de uso diário pelos funcionários deste departamento.	
<b>Público-alvo:</b>	Toda a População da Cidade de Bauru	<b>Tipo:</b> Finalístico
<b>Natureza:</b>	Continua	<b>Início Previsto:</b> 01/01/22 <b>Término Previsto:</b> 31/12/2022

**INDICADORES DO PROGRAMA**

Descrição	Ações Vinculadas	Unidade de Medida	Índice Recente	Data de Apuração	2022	Índice desejado ao final da LDO
Análise da manutenção da frota do departamento em relação à aquisição de peças, combustíveis e outros	2118	Percentual	100%	29/07/2021	100%	100%

**AÇÕES**

**RECURSOS**

Descrição da Ação:	Objetivos do Desenvolvimento Sustentável:	Unidade Responsável:	Tipo	Produto (Bem ou Serviço)	Unidade de Medida	Ano	Metas Físicas	Valores(R\$)	REC. PROP.	ESTADUAL	FEDERAL	FUNDOS	OUTROS
2118 - 17.512 - Manutenção da Frota do Departamento	Água Limpa e Saneamento	05.01.05 - Divisão de Apoio Operacional	A	Peças, Combustíveis, Lubrificantes, Pneus e Serviços	Percentual	2022	100%	8.866.750,00	8.866.750,00				
						<b>Total:</b>		<b>8.866.750,00</b>	<b>8.866.750,00</b>				
2121 - 17.512 - Aquisição de Viaturas, Ferramentas e Equipamentos	Água Limpa e Saneamento	05.01.05 - Divisão de Apoio Operacional	A	Viaturas, Ferramentas e Equipamentos	Unidade	2022	3	2.000.000,00	2.000.000,00				
						<b>Total:</b>		<b>2.000.000,00</b>	<b>2.000.000,00</b>				

**METAS POR REGIÃO**

**MANUTENÇÃO DA FROTA**

Descrição	Unidade de Medida	Região	2022	Observações

DEPARTAMENTO DE ÁGUA E ESGOTO - LEI DE DIRETRIZES ORÇAMENTÁRIAS 2022 - PLANILHA DE PROGRAMA E AÇÕES						
MODERNIZAÇÃO E AMPLIAÇÃO DO SISTEMA DE ABASTECIMENTO DE ÁGUA DO MUNICÍPIO						
Unidade:	05 01 00	Departamento de Água e Esgoto				
Programa:	120	Modernização e Ampliação do Sistema de Abastecimento de Água do Município				
Objetivo:	Elaborar e executar projetos e suas respectivas manutenções com fim de modernizar e ampliar o sistema de abastecimento de água do município					
Objetivo:	Melhorar a qualidade dos serviços de abastecimento de água					
Justificativa:	Na necessidade de ampliar e modernizar o sistema de abastecimento de água para o devido fornecimento da água					
Política:	Sociedade em geral	Tipo:	01/01/22	Término Previsto:	31/12/2022	
Recursos:	Continua	Início Previsto:				

INDICADORES DO PROGRAMA						
Descrição	Ações Vinculadas	Unidade de Medida	Índice Percentual	Data de Atualização	2022	Índice desejado ao final do PPA
Análise do quantitativo de poços perfurados no município	1033	Unidades	34	29/07/2021	2	35
Cumprimento das metas relacionadas a valores destinados a programas de educação e preservação ambiental	2124	Percentual	100%	29/07/2021	100%	100%

AÇÕES														
Descrição da Ação	Objetivos de Desenvolvimento Sustentável	Unidade Responsável	Tipo	Produto (Bem ou Serviço)	Unidade de Medida	Ano	Mês Faltante	Valor(R\$)	REC. FICOP	RECURSOS				
										ESTADUAL	FEDERAL	MUNICÍPIO	OUTROS	
1031 - 17.512 - Ampliação e Modernização do Sistema de Produção	Água Limpa e Saneamento	05 01 06 - Divisão de Produção e Reservação	P	Projeto Reforma e Modernização	Percentual de Conclusão do Projeto	2022	100%	600.000,00	600.000,00					
								<b>Total:</b>	<b>600.000,00</b>	<b>600.000,00</b>				
1032 - 17.512 - Modernização da Captação do Sistema de Produção	Água Limpa e Saneamento	05 01 05 - Divisão de Produção e Reservação	P	Sistema de Produção	Percentual de Conclusão do Projeto	2022	100%	2.500.000,00	2.500.000,00					
								<b>Total:</b>	<b>2.500.000,00</b>	<b>2.500.000,00</b>				
1033 - 17.512 - Perfuração de Poços	Água Limpa e Saneamento	05 01 06 - Divisão de Produção e Reservação	P	Construções e Projetos	Unidade	2022	200%	8.160.000,00	8.160.000,00					
								<b>Total:</b>	<b>8.160.000,00</b>	<b>8.160.000,00</b>				
1034 - 17.512 - Construção de Reservatórios	Água Limpa e Saneamento	05 01 06 - Divisão de Produção e Reservação	P	Reservatórios	Unidade	2022	200%	5.100.000,00	5.100.000,00					
								<b>Total:</b>	<b>5.100.000,00</b>	<b>5.100.000,00</b>				
1035 - 17.512 - Automação do sistema de Produção, Reservação e Distribuição	Água Limpa e Saneamento	05 01 06 - Divisão de Produção e Reservação	P	Automação dos Sistemas	Percentual de Conclusão do Projeto	2022	100%	4.470.000,00	4.470.000,00					
								<b>Total:</b>	<b>4.470.000,00</b>	<b>4.470.000,00</b>				
2205 - 17.512 - Ajustamentos	Água Limpa e Saneamento	05 01 05 - Divisão de Produção e Reservação	A	Manutenção de Ajustamentos	Percentual	2022	100%	90.000,00	90.000,00					
								<b>Total:</b>	<b>90.000,00</b>	<b>90.000,00</b>				
2124 - 17.512 - Programa de Educação e Preservação Ambiental	Água Limpa e Saneamento	05 01 06 - Divisão de Produção e Reservação	A	Educação e Preservação Ambiental	Percentual	2022	100%	10.000,00	10.000,00					
								<b>Total:</b>	<b>10.000,00</b>	<b>10.000,00</b>				
2125 - 17.512 - Cobrança pelo uso de Água	Água Limpa e Saneamento	05 01 06 - Divisão de Produção e Reservação	A	Manutenção da Cobrança	Percentual	2022	100%	1.650.000,00	1.650.000,00					
								<b>Total:</b>	<b>1.650.000,00</b>	<b>1.650.000,00</b>				
1203 - 17.512 - Ampliação e Modernização das Instalações Prediais	Água Limpa e Saneamento	05 01 01 - Divisão Administrativa	P	Bens Físicos e Inovees	Percentual	2022	100%	500.000,00	500.000,00					
								<b>Total:</b>	<b>500.000,00</b>	<b>500.000,00</b>				
1036 - 17.512 - Ampliação e Manutenção das redes de Água	Água Limpa e Saneamento	05 01 07 - Divisão Técnica	P	Ampliação e Manutenção do Sistema de Redes de Água	Metros	2022	1500000%	1.500.000,00	1.500.000,00					
								<b>Total:</b>	<b>1.500.000,00</b>	<b>1.500.000,00</b>				

METAS POR REGIÃO				
MODERNIZAÇÃO E AMPLIAÇÃO DO SISTEMA DE ABASTECIMENTO DE ÁGUA DO MUNICÍPIO				
Descrição	Unidade de Medida	Região	2022	Observações
Projeto do Sistema de Tratamento de Resíduos da ETA	Percentual	Jardim Ouro Verde, Vila Independência, Jd. Solange, Vila Fação, Vila Ipiranga, Alto Paraíso, Centro e adjacências	100,00%	
Poço Vila Serra - + 3,1 km Adutora - 180 m³/h	Percentual	Jardim Ouro Verde, Vila Independência, Jd. Solange, Vila Ipiranga e adjacências	100,00%	
Poço Diabo III 2 - 200 m³/h	Percentual	Distrito Industrial III, Parque Jaraguá, N. Fortunato Rocha Lima, Pt. Roosevelt, Jardim Petrópolis e adjacências	100,00%	
Reservatório Aposado Vitrificado 2000 m³ - Manchester	Percentual	Pt. Manchester, Vila Santa Terezinha, Distrito Industrial II, Tangaras e adjacências	100,00%	
Reservatório Elevado 350 m³ - Jd. América	Percentual	Jardim América, Jardim Europa e adjacências	100,00%	
Aquisição de Paredes de Telemetria e telecomando	Percentual	Município de Bauru	50,00%	
Implantação do Centro de Controle Operacional (CCO)	Percentual	Município de Bauru	100,00%	

**DEPARTAMENTO DE ÁGUA E ESGOTO - LEI DE DIRETRIZES ORÇAMENTÁRIAS 2022 - PLANILHA DE PROGRAMA E AÇÕES**  
**MANUTENÇÃO E APLICAÇÃO DOS SISTEMAS OPERADOS PELO DEPARTAMENTO DE ÁGUA E ESGOTO**

<b>Unidade:</b>	05.01.00	Departamento de Água e Esgoto
<b>Programa:</b>	121	Manutenção e Aplicação dos Sistemas Operados pelo Departamento de Água e Esgoto
<b>Descrição:</b>	Ações de manutenção dos serviços de abastecimento de água, reposição asfáltica, redes de esgoto e saneamento básico	
<b>Objetivo:</b>	Dar condições de estrutura para manter o desenvolvimento dos programas do DAE	
<b>Justificativa:</b>	Ações de justificam pela necessidade de manter em boas condições de uso os sistemas de abastecimento de água e redes de esgoto	
<b>Público-alvo:</b>	Sociedade em geral	<b>Tipo:</b> Finalístico
<b>Natureza:</b>	Continua	<b>Início Previsto:</b> 01/01/22 <b>Término Previsto:</b> 31/12/2022

**INDICADORES DO PROGRAMA**

Descrição	Ações Vinculadas	Unidade de Medida	Índice Recente	Data de Apuração	2022	Índice desejado ao final da LDO
Cumprimento das metas referentes às ações de reposição asfáltica	2130	Toneladas	42000	29/07/2021	10500	10500
Cumprimento das metas referentes a ampliação e manutenção das redes de esgoto	2138	Metros	24000	29/07/2021	6000	6000

**AÇÕES**

**RECURSOS**

Descrição da Ação:	Objetivos do Desenvolvimento Sustentável:	Unidade Responsável:	Tipo	Produto (Bem ou Serviço)	Unidade de Medida	Ano	Metas Físicas	Valores(R\$)	REC. PROP.	ESTADUAL	FEDERAL	FUNDOS	OUTROS
2127 - 17.512 - Manutenção dos Serviços de Abastecimento de Água	Água Limpa e Saneamento	05.01.07 - Divisão Técnica	A	Manutenção do Sistema	Ocorrências	2022	13000	2.651.000,00	2.651.000,00				
						<b>Total:</b>		<b>2.651.000,00</b>	<b>2.651.000,00</b>				
2130 - 17.512 - Manutenção das Ações de Reposição Asfáltica	Água Limpa e Saneamento	05.01.07 - Divisão Técnica	A	Reposição Asfáltica	Ton	2022	10500	8.000.000,00	8.000.000,00				
						<b>Total:</b>		<b>8.000.000,00</b>	<b>8.000.000,00</b>				
2138 - 17.512 - Ampliação e Manutenções das Redes de Esgoto	Água Limpa e Saneamento	05.01.07 - Divisão Técnica	A	Manutenção do Sistema	Metros	2022	6000	2.000.000,00	2.000.000,00				
						<b>Total:</b>		<b>2.000.000,00</b>	<b>2.000.000,00</b>				
2127 - 17.512 - Manutenção dos Serviços de Saneamento Básico	Água Limpa e Saneamento	05.01.06 - Divisão de Produção e Reservação	A	Manutenção do Saneamento Básico	Percentual	2022	1	8.850.000,00	8.850.000,00				
						<b>Total:</b>		<b>8.850.000,00</b>	<b>8.850.000,00</b>				

**METAS POR REGIÃO**

**MANUTENÇÃO E APLICAÇÃO DOS SISTEMAS OPERADOS PELO DEPARTAMENTO DE ÁGUA E ESGOTO**

Descrição	Unidade de Medida	Região	2022	Observações
Adutora de Interligação - Poço	Percentual	Manchester / Vargem Limpa	100%	
Setorização	Percentual	Vila Falcão e Alto Paraíso	50%	50% em 2021
Setorização	Percentual	Vila São Paulo	100%	
Setorização	Percentual	Vila Dutra	100%	
Setorização	Percentual	Geisel	50%	

**DEPARTAMENTO DE ÁGUA E ESGOTO - LEI DE DIRETRIZES ORÇAMENTÁRIAS 2022 - PLANILHA DE PROGRAMA E AÇÕES**  
**TRATAMENTO DE ESGOTO DO MUNICÍPIO**

<b>Unidade:</b>	05.01.00	Departamento de Água e Esgoto
<b>Programa:</b>	122	Tratamento de Esgoto do Município
<b>Descrição:</b>	Implantação e manutenção do Sistema de Tratamento de Esgoto do Município	
<b>Objetivo:</b>	Entregar um sistema de tratamento de esgoto adequado para o município	
<b>Justificativa:</b>	Necessidades tanto de saneamento básico quanto ambiental	
<b>Público-Alvo:</b>	Sociedade em Geral	<b>Tipo:</b> Finalístico
<b>Natureza:</b>	Contínua	<b>Início Previsto:</b> 01/01/22 <b>Término Previsto:</b> 31/12/2022

**INDICADORES DO PROGRAMA**

Descrição	Ações Vinculadas	Unidade de Medida	Índice Recente	Data de Apuração	2022	Índice desejado ao final da LDO
Cumprimento das metas definidas para implantação de sistema coletor de esgoto sanitário	1029	Percentual	70%	29/07/2021	30%	77%
Cumprimento das metas definidas para manutenção das ações de tratamento de esgoto	2139	Percentual	100%	29/07/2021	100%	100%

**AÇÕES**

**RECURSOS**

Descrição da Ação:	Objetivos do Desenvolvimento Sustentável:	Unidade Responsável:	Tipo	Produto (Bem ou Serviço)	Unidade de Medida	Ano	Metas Fiscais	Valores(R\$)	REC. PROP.	ESTADUAL	FEDERAL	FUNDOS	OUTROS
1029 - 17.512 - Implantação do Sistema Coletor de Esgoto Sanitário	Água Limpa e Saneamento	05.01.08 - Fundo Municipal para Construção do Sistema de Tratamento de Esgoto	P	Sistema de Coletor de Esgoto Sanitário	Percentual	2022	100%	2.000,00	2.000,00				
<b>Total:</b>									<b>2.000,00</b>	<b>2.000,00</b>			
1037 - 17.512 - Desapropriações	Água Limpa e Saneamento	05.01.08 - Fundo Municipal para Construção do Sistema de Tratamento de Esgoto	P	Despesas com Desapropriações	Percentual	2022	100%	300.000,00	300.000,00				
<b>Total:</b>									<b>300.000,00</b>	<b>300.000,00</b>			
1039 - 17.512 - Construção de Interceptores	Água Limpa e Saneamento	05.01.08 - Fundo Municipal para Construção do Sistema de Tratamento de Esgoto	P	Obras	Percentual	2022	100%	3.000.000,00	3.000.000,00				
<b>Total:</b>									<b>3.000.000,00</b>	<b>3.000.000,00</b>			
1041 - 17.512 - Implantação e Ampliação do Sistema Coletor de Esgoto	Água Limpa e Saneamento	05.01.08 - Fundo Municipal para Construção do Sistema de Tratamento de Esgoto	P	Redes e Ramais de Esgoto	Percentual	2022	100%	650.000,00	650.000,00				
<b>Total:</b>									<b>650.000,00</b>	<b>650.000,00</b>			
2136 - 17.512 - Pagamento de indenizações e Restituições	Água Limpa e Saneamento	05.01.08 - Fundo Municipal para Construção do Sistema de Tratamento de Esgoto	A	Despesas com Indenizações e Restituições	Percentual	2022	100%	1.000,00	1.000,00				
<b>Total:</b>									<b>1.000,00</b>	<b>1.000,00</b>			
2139 - 17.512 - Manutenção das Ações do Tratamento de Esgoto	Água Limpa e Saneamento	05.01.08 - Fundo Municipal para Construção do Sistema de Tratamento de Esgoto	A	Manutenção das Estações de Tratamento de Esgoto	Percentual	2022	100%	1.015.000,00	1.015.000,00				
<b>Total:</b>									<b>1.015.000,00</b>	<b>1.015.000,00</b>			

**METAS POR REGIÃO**

TRATAMENTO DE ESGOTO DO MUNICÍPIO				
Descrição	Unidade de Medida	Região	2022	Observações
Acesso EEE Santa Cândida	Percentual	Santa Cândida	100%	

**DEPARTAMENTO DE ÁGUA E ESGOTO - LEI DE DIRETRIZES ORÇAMENTÁRIAS 2022 - PLANILHA DE PROGRAMA E AÇÕES**  
**RECUPERAÇÃO DOS MANANCIAIS**

<b>Unidade:</b>	05.01.00	Departamento de Água e Esgoto
<b>Programa:</b>	123	Recuperação dos Mananciais
<b>Descrição:</b>	Fundo municipal para recuperação dos mananciais de águas superficiais das Bacias Hidrográficas Tietê-Jacaré e Tietê-Batalha	
<b>Objetivo:</b>	Planejar, executar direta ou indireta, e fiscalizar projetos e ações ambientais voltados à recuperação dos rios, córregos e afluentes que tenham potencial ou contribuam para o abastecimento público do município de Bauru	
<b>Justificativa:</b>	Obrigatoriedade criada pela Lei Municipal nº 7.316/2019 e regulamentada pelo Decreto Municipal nº 15.150/2020	
<b>Público-alvo:</b>	Sociedade em Geral	<b>Tipo:</b> Finalístico
<b>Natureza:</b>	Contínua	<b>Início Previsto:</b> 01/01/22 <b>Término Previsto:</b> 31/12/2022

**INDICADORES DO PROGRAMA**

Descrição	Ações Vinculadas	Unidade de Medida	Índice Recente	Data de Apuração	2022	Índice desejado ao final da LDO
Diagnóstico do Programa	2141	Percentual	0%	29/07/2021	100%	100%

**AÇÕES**

**RECURSOS**

Descrição da Ação:	Objetivos do Desenvolvimento Sustentável:	Unidade Responsável:	Tipo	Produto (Bem ou Serviço)	Unidade de Medida	Ano	Metas Fisicas	Valores(R\$)	REC. PROP.	ESTADUAL	FEDERAL	FUNDOS	OUTROS
1037 - 17.512 - Desapropriações	Água Limpa e Saneamento	05.01.09 - Fundo Municipal para Recuperação dos Mananciais	A	Despesas com Desapropriações	Percentual	2022	100%	R\$ 55.520,00	R\$ 55.520,00				
						<b>Total:</b>		<b>R\$ 55.520,00</b>	<b>R\$ 55.520,00</b>				
2141 - 17.512 - Manutenção das Ações da Unidade	Água Limpa e Saneamento	05.01.09 - Fundo Municipal para Recuperação dos Mananciais	A	Ferramentas de Apoio às Ações da Entidade	Percentual	2022	23%	R\$ 555.190,00	R\$ 555.190,00				
						<b>Total:</b>		<b>R\$ 555.190,00</b>	<b>R\$ 555.190,00</b>				
2151 - 17.512 - Ações Preventivas de Controle Ambiental	Água Limpa e Saneamento	05.01.09 - Fundo Municipal para Recuperação dos Mananciais	A	Despesas com Restauração Ecológica e Manejo Integrado e Racional do Solo e	Percentual	2022	23%	R\$ 333.110,00	R\$ 333.110,00				
						<b>Total:</b>		<b>R\$ 333.110,00</b>	<b>R\$ 333.110,00</b>				
2152 - 17.512 - Controle de Ameaças aos Recursos Hídricos	Água Limpa e Saneamento	05.01.09 - Fundo Municipal para Recuperação dos Mananciais	A	Despesas com Controle de Pragas, Erosão, Contaminação e Qualidade da Água	Percentual	2022	23%	R\$ 165.560,00	R\$ 165.560,00				
						<b>Total:</b>		<b>R\$ 165.560,00</b>	<b>R\$ 165.560,00</b>				
2136 - 17.512 - Pagamento de Indenizações e Restituições	Água Limpa e Saneamento	05.01.08 - Fundo Municipal para Construção do Sistema de Tratamento de Esgoto	A	Despesas com Indenizações e Restituições	Percentual	2022	100%	R\$ 1.000,00	R\$ 1.000,00				
						<b>Total:</b>		<b>R\$ 1.000,00</b>	<b>R\$ 1.000,00</b>				

**METAS POR REGIÃO**

**RECUPERAÇÃO DOS MANANCIAIS**

Descrição	Unidade de Medida	Região	2022	Observações

**DEPARTAMENTO DE ÁGUA E ESGOTO - LEI DE DIRETRIZES ORÇAMENTÁRIAS 2022 - PLANILHA DE PROGRAMA E AÇÕES**

**ENCARGOS GERAIS - DAE**

<b>Unidade:</b>	05.02.00	Encargos Gerais - DAE
<b>Programa:</b>	1001	Encargos Gerais - DAE
<b>Descrição</b>	Pagamento das despesas assumidas com encargos	
<b>Objetivo</b>	Honrar os compromissos assumidos com encargos gerais	
<b>Justificativa</b>	São despesas mensais intrínsecas à atividade administrativa	
<b>Público-alvo:</b>	Outros Órgãos Públicos	<b>Tipo:</b> Apoio Administrativo
<b>Natureza:</b>	Contínua	<b>Início Previsto:</b> 01/01/22 <b>Término Previsto:</b> 31/12/2022

**INDICADORES DO PROGRAMA**

Descrição	Ações Vinculadas	Unidade de Medida	Índice Recente	Data de Apuração	2022	Índice desejado ao final da LDO
Cumprimento das metas estabelecidas para despesas com encargos gerais	18	Percentual	100%	29/07/2021	100%	100%

**AÇÕES**

Descrição da Ação:	Objetivos do Desenvolvimento Sustentável:	Unidade Responsável:	Tipo	Produto (Bem ou Serviço)	Unidade de Medida	Ano	Metas Físicas	Valores(R\$)	RECURSOS				
									REC. PROP.	ESTADUAL	FEDERAL	FUNDOS	OUTROS
0108 - Dívidas e Encargos	Água Limpa e Saneamento	05.02.01 - Encargos Gerais	OP	Pagamento das Despesas Devidas	Percentual	2022	100%	3.717.570,00	3.717.570,00				
						<b>Total:</b>		<b>3.717.570,00</b>	<b>3.717.570,00</b>				
9999 - Reserva de Contingência	Água Limpa e Saneamento	05.02.01 - Encargos Gerais	OP	Contingências Legais	Percentual	2022	100%	200.000,00	200.000,00				
						<b>Total:</b>		<b>200.000,00</b>	<b>200.000,00</b>				

**METAS POR REGIÃO**

**ENCARGOS GERAIS - DAE**

Descrição	Unidade de Medida	Região	2022	Observações